

**STRECKKODSSKRIVARE**

# **Säkerhetsinformation**

---

**BA410T-TS12/GS12-QM-S**

**BA420T-TS12/GS12-QM-S**

**B-852-TS22-QP-R**

**B-852-TS22-QQ-R**

## ■ Förord

Tack för att du köpte Toshiba streckkodsskrivare.

Säkerhetsåtgärder beskriver de nödvändiga försiktighetsåtgärderna när Toshiba streckkodsskrivare används.

Se till att läsa bruksanvisningen innan utrustningen används.

## ■ Tillämpliga modeller

<b>Tillämplig modell</b>
<b>BA410T-TS12/GS12-QM-S</b>
<b>BA420T-TS12/GS12-QM-S</b>
<b>B-852-TS22-QP-R</b>
<b>B-852-TS22-QQ-R</b>

## Säkerhetssammanfattning

Personlig säkerhet vid hantering eller underhåll av utrustningen är oerhört viktigt. Varningar och försiktighetsåtgärder som krävs för säker hantering innefattas i denna bruksanvisning. Alla varningar i bruksanvisningen ska läsas igenom och förstås innan utrustningen hanteras eller underhåll utförs på den. Försök inte att utföra reparationer eller ändringar på utrustningen. Om det uppstår ett fel som inte kan åtgärdas med hjälp av de förfaranden som beskrivs i bruksanvisningen stänger du av strömmen, drar ut kontakten och kontaktar en auktoriserad TOSHIBA TEC CORPORATION-representant för att få hjälp.

### Symbolernas betydelser



**VARNING**

Den här symbolen anger en potentiellt farlig situation som, om den inte undviks, kan leda till dödsfall, allvarlig personskada eller allvarlig skada eller brand i utrustningen eller omgivande föremål.




**VAR FÖRSIKTIG**

Den här symbolen anger en potentiellt farlig situation som, om den inte undviks, kan resultera i mindre eller måttliga skador, partiell skada på utrustningen eller omgivande föremål, eller förlust av data.




**FÖRBJUDET**

Den här symbolen indikerar förbjudna åtgärder (förbjudna föremål). Specifikt förbjudet innehåll visas inuti eller i närheten av  symbolen. (Symbolen till vänster anger att man ej får montera isär utrustningen.)



**MÅSTE  
vidtas**

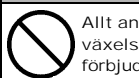
Den här symbolen anger åtgärder som måste vidtas. Specifika anvisningar visas inne i eller i närheten av  symbolen. (Symbolen till vänster indikerar "koppla ner nätkabeln från vägguttaget".)

**OBS!** Anger information som bör du vara uppmärksam på när du använder maskinen.

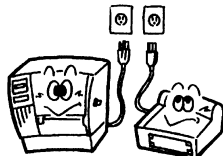


**VARNING**

Detta anger att det finns en risk för **dödsfall** eller **allvarliga skador** om maskinen hanteras felaktigt i strid med denna indikation.




Allt annat än angiven  
växelspänning är  
förbjudet.



Använd inte någon annan spänning (AC) än den som anges på märkskylten eftersom det kan orsaka **brand** eller **elektriska stötar**.



Förbjudet



Koppla inte i och dra inte ur nätsladden med våta händer eftersom det kan orsaka **elektrisk stöt**.




Förbjudet



Om maskinen delar samma vägguttag med någon annan apparat som förbrukar stora mängder energi kommer spänningen att variera stort varje gång dessa apparater är i gång. Se till att tillhandahålla ett eget uttag till maskinen eftersom detta annars kan orsaka **brand** eller **elektrisk stöt**.




Förbjudet



Placera inte metallföremål eller vattenfyllda behållare som blomvaser, blomkrukor eller muggar osv. ovanpå maskinen. Om metallföremål eller utspild vätska tränger in i maskinen kan detta orsaka **brand** eller **elektriska stötar**.



Förbjudet










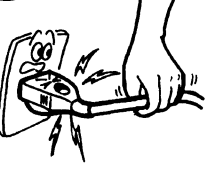







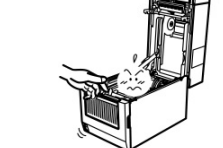
För inte in eller tappa metallföremål, brännbara föremål i maskinernas ventilationshål eftersom detta kan orsaka **brand** eller **elektriska stötar**.



Förbjudet



Repa, skada och modifiera inte nätsladdarna. Placera inte heller tunga föremål på, och dra inte i eller böj strömsladdarna, eftersom det kan orsaka **brand** eller **elektriska stötar**.

 <p>Dra ut kontakten.</p> 	<p>Om maskinen tappas eller dess skåp skadas ska du först slå ifrån strömbrytaren och dra ut nätsladden ur vägguttaget, sedan kontakta en auktoriserad TOSHIBA TEC CORPORATION-representant för att få hjälp. Fortsatt användning av maskinen i detta tillstånd kan orsaka brand eller elektriska stötar.</p>	 <p>Dra ut kontakten.</p> 	<p>Fortsatt användning av maskinen i ett onormalt tillstånd, till exempel om den producerar rök eller konstig lukt, kan orsaka brand eller elektriska stötar. I sådana fall ska du omedelbart stänga av strömbrytare och dra ut nätsladden ur vägguttaget. Därefter kontaktar du din auktoriserade TOSHIBA TEC CORPORATION-representant för att få hjälp.</p>
 <p>Dra ut kontakten.</p> 	<p>Om främmande föremål (metallfragment, vatten, vätskor) tränger in i maskinen ska du först slå ifrån strömbrytaren och dra ut nätsladden ur vägguttaget, sedan kontakta en auktoriserad TOSHIBA TEC CORPORATION-representant för att få hjälp. Fortsatt användning av maskinen i detta tillstånd kan orsaka <b>brand</b> eller <b>elektriska stötar</b>.</p>	 <p>Dra ut kontakten.</p> 	<p>När du drar ut nätsladdarnas kontakter ur vägguttagen ska du vara noga med att hålla i själva kontakten. Att dra i själva sladden kan leda till att de interna ledningarna skärs av eller blottas och orsaka <b>brand</b> eller <b>elektriska stötar</b>.</p>
 <p>Anslut en jordkabel.</p> 	<p>Se till att utrustningen är ordentligt jordad. Förlängningskablar bör också vara jordade. <b>Brand</b> eller <b>elektriska stötar</b> kan inträffa om utrustningen är felaktigt jordad.</p>	 <p>Demontera inte.</p> 	<p>Ta inte bort några kåpor och reparera eller modifiera inte maskinen själv. Kontakta din auktoriserade TOSHIBA TEC CORPORATION-representant för att få hjälp. Du kan <b>skadas</b> av hög spänning, mycket varma delar eller vassa kanter inuti maskinen.</p>
 <p>Förbjudet</p> 	<p>Använd inte sprayrengöringsmedel innehållande brandfarlig gas för att rengöra denna produkt eftersom detta kan orsaka <b>brand</b>.</p>	 <p>Förbjudet</p> 	<p>Var försiktig så att du inte skadar dig själv med skrivarens pappersskäraren.</p>



## VAR FÖRSIKTIG

Detta anger att det finns en risk för **personskada** eller **skador** på föremål om maskinen hanteras felaktigt i strid med denna indikation.

### Försiktighetsåtgärder

Följande försiktighetsåtgärder hjälper till att hålla maskinen i korrekt funktion.

- Försök att undvika platser med följande ogynnsamma förhållanden:
  - \* Temperaturer utanför specifikationerna
  - \* Direkt solljus
  - \* Hög luftfuktighet
  - \* Delad strömkälla
  - \* Kraftiga vibrationer
  - \* Damm/gas
- Kåpan rengörs genom att torka med en torr trasa eller en trasa som fuktats med ett mildt rengöringsmedel. ANVÄND ALDRIG THINNER ELLER ANDRA FLYKTIGA LÖSNINGSMEDEL på plastkåporna.
- ANVÄND ENDAST pappersmaterial och band SPECIFICERADE AV TOSHIBA TEC CORPORATION.
- FÖRVARA INTE papper eller band där de kan utsättas för direkt solljus, höga temperaturer, hög luftfuktighet, damm eller gas.
- Alla data som finns lagrade i skrivarens minne kan gå förlorade om det skulle uppstå ett skrivarfel.
- Undvik helst att använda utrustningen på samma elnät som högspänningsutrustning eller utrustning som kan orsaka nätstörningar.
- Koppla ur maskinen när du utför arbeten i den eller rengör den.
- Håll din arbetsmiljö fri från statisk elektricitet.
- Placera inte tunga föremål ovanpå maskinen eftersom de kan falla och orsaka **skada**.
- Blockera inte maskinens ventilationsöppningar eftersom detta leder till att värme alstras inuti maskinen och kan orsaka **brand**.
- Luta dig inte mot maskinen. Den kan falla på dig och kan orsaka **skador**.
- Koppla ur maskinen när den inte kommer att användas under en längre tidsperiod.
- Ställ och använd maskinen på en stabil och jämn yta.
- Använd inte denna produkt på platser där användning kan vara förbjuden, till exempel i ett flygplan eller ett sjukhus. Om du inte känner till de förbjudna områdena, hänvisa och följ riktlinjerna från flygbolaget eller sjukvårdsinrättningen. Flygplansinstrument eller medicinsk utrustning kan påverkas med allvarliga olyckor som följd.
- Då denna produkt använder extremt låg ström jämfört med mobiltelefoner kan den omöjligt påverka pacemakers och defibrillatorer. Om det dock är troligt att denna produkt har påverkat pacemakers och defibrillatorer ska man omedelbart sluta att använda produkten och kontakta din försäljningsagent på TOSHIBA TEC.
- Denna produkt kommunicerar med andra enheter via radio. Beroende på installationens plats, orientering, miljö etc., kan dess kommunikationsprestanda försämrats, eller så kan enheter installerade i närheten av den påverkas.
- Håll frångilt från mikrovågsenheter. Kommunikationsprestanda kan försämrats eller ett kommunikationsfel kan inträffa på grund av radiostörningar utstrålade från mikrovågsenheten.
- Eftersom Bluetooth och trådlöst LAN använder samma radiofrekvensband kan varje radiovåg störa varandra när de används samtidigt, vilket orsakar försämring av kommunikationsprestanda eller nätverksavbrott. Om det förekommer några problem med anslutningen, sluta använda antingen Bluetooth eller trådlöst LAN.
- För att undvika skador, var noga med att inte klämma eller fastna med fingrarna när du öppnar eller stänger luckan.
- Vidrör inte några rörliga delar. För att minska risken att fingrar, smycken, kläder etc. dras in i rörliga delar, slå av strömbrytaren för att stoppa rörelsen.
- Förvara frångilt från eld eller andra värmekällor. Underlåtenhet att göra detta kan orsaka brand eller maskinhaveri.
- Då det blixtrar, stäng av och håll dig borta från maskinen då det finns risk för elektriska stötar och maskinhaveri.
- Undvik platser som utsätts för snabba temperaturförändringar då detta leder till kondens, som orsakar elektriska stötar eller maskinhaveri.
- Skada inte skrivhuvudet, valsen eller remsans rulle med ett vasst föremål. Det kan orsaka maskinhaveri.
- Vidrör eller peta inte på skrivhuvudets element med ett hårt föremål. Det kan orsaka maskinhaveri.
- Denna utrustning är inte lämplig för användning på platser där barn sannolikt kommer att vara närvarande.
- RISK FÖR EXPLOSION OM BATTERIET ERSÄTTTS MED FEL TYP. KASTA FÖRBRUKADE BATTERIER ENLIGT ANVISNINGARNA.

### Förfrågan gällande underhåll

- Använd vår underhållsservice.  
När du har köpt maskinen ska du kontakta en auktoriserad TOSHIBA TEC CORPORATION-representant för hjälp en gång om året med att få insidan av maskinen rengjord. Damm kan ansamlas inuti maskinen och kan orsaka **brand** eller **felfunktion**. Rengöring är särskilt effektivt innan fuktiga regnperioder.
- Vår förebyggande underhållsservice utför regelbundna kontroller och annat arbete som krävs för att upprätthålla maskinens kvalitet och prestanda, vilket i sin tur förebygger olyckor.  
Kontakta din auktoriserade TOSHIBA TEC CORPORATION-representant för mer information.
- Användning av insektsmedel och andra kemikalier  
Exponera inte maskinerna för insektsmedel eller andra flyktiga lösningsmedel. Detta leder till att skåpet eller andra delar försämras och kan få färgen att flagna.

### Informationer

- Denna bruksanvisning får inte kopieras, helt eller delvis, utan skriftligt tillstånd från TOSHIBA TEC.
- Innehållet i bruksanvisningen kan ändras utan föregående meddelande.
- Vänd dig till din lokala auktoriserade servicerepresentant beträffande eventuella frågor kring bruksanvisningen.
- Ifall denna skrivare exporteras igen, se till att nödvändiga certifieringar i länderna där skrivaren används införskaffas av användaren innan exporten.

Ändringar eller modifieringar som inte uttryckligen har godkänts av tillverkaren för överensstämmelse kan upphäva användarens rätt att använda utrustningen.

Centronics är ett registrerat varumärke som tillhör Centronics Data Computer Corp. Microsoft är ett registrerat varumärke som tillhör Microsoft Corporation. Windows är ett varumärke som tillhör Microsoft Corporation.

Produkten är avsedd för kommersiell användning och är inte konsumentprodukt.

## Endast för EU

B-852-TS22-QP-R

CE-överstämmande:

Denna produkt har CE-märkts i överensstämmelse med bestämmelserna i tillämpliga EU-direktiv, i synnerhet lågspänningsdirektivet 2014/35/EU, direktivet om elektromagnetisk kompatibilitet 2014/30/EU, RoHS-direktivet 2011/65/EU, (EU) 2015/863 för denna produkt och de elektriska tillbehören.

CE-märkningen åligger TOSHIBA TEC GERMANY IMAGING SYSTEMS GmbH, Carl-Schurz-Str. 7, 41460 Neuss, Tyskland, telefon +49-(0)-2131-1245-0.

För en kopia av tillhörande CE-försäkran om överensstämmelse, kontakta din återförsäljare eller TOSHIBA TEC.

BA410T-TS12/GS12-QM-S, BA420T-TS12/GS12-QM-S

CE-överstämmande:

Denna produkt har CE-märkts i överensstämmelse med bestämmelserna i tillämpliga EU-direktiv, i synnerhet direktiv 2014/53/EU om radioutrustning, RoHS-direktivet 2011/65/EU, (EU) 2015/863 för denna produkt och de elektriska tillbehören.

CE-märkningen åligger TOSHIBA TEC GERMANY IMAGING SYSTEMS GmbH, Carl-Schurz-Str. 7, 41460 Neuss, Tyskland, telefon +49-(0)-2131-1245-0.

För en kopia av tillhörande CE-försäkran om överensstämmelse, kontakta din återförsäljare eller TOSHIBA TEC.

B-852-TS22-QP-R

BA410T-TS12/GS12-QM-S, BA420T-TS12/GS12-QM-S

Varning:

Detta är en klass A-produkt. I hemmiljö kan denna produkt orsaka radiostörningar i vilket fall användaren kan behöva vidta lämpliga åtgärder.

**Följande information är endast avsedd för EU-länder:**

**Kassering av produkter**

**(baserat på EU-direktiv 2012/19/EU om avfall från elektriska och elektroniska produkter - WEEE)**



Användningen av symbolen anger att produkten inte får kastas som osorterat avfall utan måste samlas in separat. Inbyggda batterier och ackumulatörer kan kastas tillsammans med produkten. De separeras vid återvinningscentralerna.

Det svarta fältet indikerar att produkten släpptes ut på marknaden efter den 13 augusti 2005.

Genom att säkerställa att produkten hanteras på rätt sätt bidrar du till att förebygga eventuella negativa konsekvenser för miljön och för människors hälsa, vilket annars kan orsakas av olämplig avfallshantering av produkten.

För mer detaljerad information om återtagande och återvinning av produkten, kontakta leverantören där du köpt produkten.

## Endast för USA och Kanada

B-852-TS22-QQ-R  
BA410T-TS12/GS12-QM-S, BA420T-TS12/GS12-QM-S

### FCC-meddelande

Utrustningen har testats och befunnits uppfylla kraven för en digital klass A-enhet i enlighet med del 15 i FCC-reglerna. Dessa gränser är avsedda att ge ett rimligt skydd mot skadlig störning när utrustningen används i en kommersiell miljö. Denna utrustning genererar, använder och kan utstråla radiofrekvent energi och om den inte installeras och används i enlighet med bruksanvisningen kan den orsaka störningar på radiokommunikation. Användning av utrustningen i ett bostadsområde kommer sannolikt att orsaka störningar, i vilket fall användaren måste korrigera störningen på egen bekostnad.

### WARNING

Ändringar eller modifieringar som inte uttryckligen har godkänts av den part som är ansvarig för överensstämmelse kan upphäva användarens rätt att använda utrustningen.

(endast USA)

### California Proposition 65 Warning: Endast USA-Kalifornien



### WARNING:

Denna produkt kan utsätta dig för ftalat som enligt delstaten Kalifornien kan orsaka cancer, fosterskador eller andra fortplantningsskador. För mer information gå till

<https://www.p65warnings.ca.gov/product>

## Endast för Kanada

B-852-TS22-QQ-R  
BA410T-TS12/GS12-QM-S, BA420T-TS12/GS12-QM-S

### CAN ICES-3 (A) / NMB-3 (A)

Denna digitala apparat av klass A överensstämmer med kanadensiska ICES-003.



## Endast för Indien

### Följande information gäller endast Indien:



Användningen av symbolen anger att produkten inte får hanteras som hushållsavfall. Genom att säkerställa att produkten hanteras på rätt sätt bidrar du till att förebygga eventuella negativa konsekvenser för miljön och för människors hälsa, vilket annars kan orsakas av olämplig avfallshantering av produkten. För mer detaljerad information om återtagande och återvinning av produkten, kontakta leverantören där du köpt produkten.

Denna produkt, inklusive komponenter, förbrukningsvaror och reservdelar uppfyller Indiens regler om elektroniskt avfall och förbjuder användning av bly, kvicksilver, sexvärt krom, polybromerade bifenyler eller polybromerade difenyletrar i koncentrationer som överstiger 0,1 % i vikt och 0,01 % i vikt avseende kadmium, med undantag av det undantag som anges i regeln.

## Endast för Argentina

### La siguiente información es solo para Argentina:



El uso de este símbolo indica que este producto no puede ser tratado como residuos domésticos. Asegúrese que este producto se deseché correctamente, Usted ayudara a evitar posibles consecuencias negativas para el medio ambiente y la salud humana, que podrían derivarse de la incorrecta manipulación de este producto.

Para mas información sobre el reciclaje de este producto, consulte con nuestro su distribuidor donde adquirió el producto.

## Endast för Turkiet

### **Meddelande (Turkiet)**

AEEE Yönetmeliğine Uygundur

## Endast för Korea

### **한국 전원 코드**

KS C 8305 표준과 호환 되는 전원 코드를 사용 해 주세요.

정격(최소): 250V

유형: KS C 8305 인증된, 경부하 또는 일반 의무 유형

도체 굵기(최소): 3 x 0.75 mm<sup>2</sup>

# Toshiba Tec Corporation

© 2011-2020 TOSHIBA TEC CORPORATION Alla rättigheter förbehållna  
1-11-1, Osaki, Shinagawa-ku, Tokyo 141-8562, JAPAN



TRYCKT I INDONESIAEN  
EO2-33058