

DRUKARKI KODÓW KRESKOWYCH

Zasady bezpieczeństwa

BA410T-TS12/GS12-QM-S

BA420T-TS12/GS12-QM-S

B-852-TS22-QP-R

B-852-TS22-QQ-R

■ Wstęp

Dziękujemy za wybór drukarki kodów kreskowych firmy Toshiba.

W dokumencie Zasady bezpieczeństwa opisano niezbędne środki ostrożności związane z korzystaniem z drukarek kodów kreskowych firmy Toshiba.

Przed przystąpieniem do używania urządzenia należy się zapoznać z tym dokumentem.

■ Modele, których dotyczy dokument

Model, którego dotyczy dokument
BA410T-TS12/GS12-QM-S
BA420T-TS12/GS12-QM-S
B-852-TS22-QP-R
B-852-TS22-QQ-R

Bezpieczeństwo użytkowania

Bezpieczeństwo obsługi i konserwacji urządzenia jest bardzo ważne. W tej instrukcji zawarto wszelkie niezbędne informacje (ostrzeżenia i przestrogi) związane z bezpieczeństwem pracy drukarki. Przed przystąpieniem do obsługi lub konserwacji urządzenia należy się z nimi zapoznać.

Nigdy nie naprawiać ani nie modyfikować drukarki we własnym zakresie. W razie wystąpienia jakichkolwiek problemów z użytkowaniem urządzenia i gdy ich rozwiązania nie ma w tej instrukcji należy odłączyć urządzenie od zasilania i skontaktować się z autoryzowanym serwisem TOSHIBA TEC CORPORATION.

Znaczenie symboli



OSTRZEŻENIE

Ten symbol oznacza sytuację potencjalnie niebezpieczną, która — w razie niemożności jej uniknięcia — może prowadzić do śmierci, poważnych obrażeń, znacznych szkód, pożaru urządzenia lub przedmiotów w jego pobliżu.



PRZESTROGA

Ten symbol oznacza sytuację potencjalnie niebezpieczną, która — w razie niemożności jej uniknięcia — może prowadzić do drobnych lub umiarkowanych obrażeń, częściowego uszkodzenia urządzenia lub przedmiotów w jego pobliżu bądź utraty danych.



ZAKAZ

Ten symbol oznacza zakaz wykonywania czynności (sytuacje zabronione). Treść niedozwolonej czynności jest oznaczona wewnątrz lub obok symbolu ⊘. (Symbol po lewej stronie wskazuje „zakaz demontażu”).



NALEŻY wykonać

Ten symbol oznacza czynność, która musi zostać wykonana. Konkretnie instrukcje są oznaczone wewnątrz lub obok symbolu □. (Symbol po lewej stronie wskazuje „odłącz wtyczkę kabla zasilającego od gniazda”).

UWAGA: Ten napis wskazuje na informacje, na które należy zwrócić uwagę podczas obsługi urządzenia.

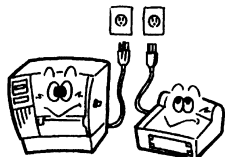


OSTRZEŻENIE

Ten napis wskazuje, że niezastosowanie się do poniższych zakazów może prowadzić do **utruty życia** lub **uszczerbków zdrowia**.




Stosowanie napięć AC innych niż zalecane jest zabronione.



Nie wolno stosować innych napięć niż podane na naklejce znamionowej urządzenia. Nieprzestrzeżenie tego zakazu może spowodować **pożar** lub **porażenie prądem**.



Zakaz



Nigdy nie podłączać ani nie odłączać przewodu mokrymi dłońmi, ponieważ może to spowodować **porażenie prądem**.




Zakaz



Jeżeli urządzenie jest podłączone do gniazda elektrycznego, do którego podłączone jest inne urządzenie o dużym poborze prądu, napięcie będzie się wahać znacząco w przypadku jednoczesnej pracy tych urządzeń. Należy podłączyć urządzenie do osobnego gniazda; w przeciwnym razie nadmierne obciążenie może prowadzić do **pożaru** lub **porażenia prądem**.




Zakaz



Nigdy nie stawiać na urządzeniu przedmiotów metalowych ani wypełnionych wodą, takich jak wazon z kwiatami, doniczki z kwiatami lub dzbanki itd. Dostanie się metalowych przedmiotów lub cieczy do wnętrza urządzenia może spowodować **pożar** lub **porażenie prądem**.



Zakaz



Nigdy nie wkładać żadnych przedmiotów metalowych, łatwopalnych lub obcych do wnętrza urządzenia przez otwory wentylacyjne, ponieważ może to spowodować **pożar** lub **porażenie prądem**.



Zakaz



Nie rysować, nie modyfikować ani nie dopuszczać do uszkodzenia kabli zasilających. Ponadto nie umieszczać ciężkich przedmiotów na kablach zasilających, nie ciągnąć za nie ani nie zginać ich nadmiernie, ponieważ może to doprowadzić do **pożaru** lub **porażenia prądem**.

 <p>Odłączyć wtyczkę.</p> 	<p>W przypadku upuszczenia urządzenia lub zauważenia uszkodzenia obudowy należy najpierw wyłączyć włącznik zasilania i odłączyć wtyczkę kabla zasilającego od gniazda, a następnie skontaktować się z autoryzowanym serwisem TOSHIBA TEC CORPORATION. Kontynuowanie użytkowania urządzenia w tym stanie może spowodować pożar lub porażenie prądem.</p>	 <p>Odłączyć wtyczkę.</p> 	<p>Kontynuowanie użytkowania urządzenia działającego nieprawidłowo, np. gdy z urządzenia wydobywa się dym lub dziwny zapach, może spowodować pożar lub porażenie prądem. W takich przypadkach należy niezwłocznie wyłączyć włącznik zasilania i odłączyć wtyczkę kabla zasilającego od gniazda. Następnie skontaktować się z autoryzowanym serwisem TOSHIBA TEC CORPORATION.</p>
 <p>Odłączyć wtyczkę.</p> 	<p>Jeżeli do wnętrza urządzenia dostaną się przedmioty obce (części metalowe, woda, płyn), należy wyłączyć włącznik zasilania i odłączyć wtyczkę kabla zasilającego od gniazda elektrycznego, a następnie skontaktować się z autoryzowanym serwisem TOSHIBA TEC CORPORATION. Kontynuowanie użytkowania urządzenia w tym stanie może spowodować pożar lub porażenie prądem.</p>	 <p>Odłączyć wtyczkę.</p> 	<p>Odcinając kable zasilające, należy trzymać i ciągnąć za wtyczkę. Ciągnięcie za kabel może spowodować przerwanie lub odłuszczenie przewodów wewnętrznych i prowadzić do pożaru lub porażenia prądem.</p>
 <p>Podłączyć uziemiony kabel zasilający.</p> 	<p>Upewnić się, że urządzenie jest uziemione. Uziemione powinny być też przedłużacze. Pożar lub porażenie prądem mogą wystąpić, jeżeli urządzenie nie jest prawidłowo uziemione.</p>	 <p>Nie demontować.</p> 	<p>Nie zdejmować pokryw, nie naprawiać ani nie modyfikować urządzenia we własnym zakresie. Skontaktować się z autoryzowanym serwisem firmy TOSHIBA TEC CORPORATION. Niezastosowanie się może doprowadzić do uszczerbków zdrowia spowodowanych wysokim napięciem, bardzo gorącymi częściami lub ostrymi krawędziami.</p>
 <p>Zakaz</p> 	<p>Do czyszczenia tego urządzenia nie używać rozpylanych środków czyszczących, które zawierają łatwopalny gaz, ponieważ może to spowodować pożar.</p>	 <p>Zakaz</p> 	<p>Należy zachować szczególną ostrożność, aby uniknąć obrażeń podczas używania noża drukarki.</p>



PRZESTROGA

Ten napis wskazuje, że niezastosowanie się do poniższych zakazów może prowadzić do **uszczerbków zdrowia** lub **uszkodzenia urządzenia**.

Środki ostrożności

Poniższe wskazówki pozwolą zapewnić prawidłową pracę drukarki.

- Miejsce pracy drukarki powinno być pozbawione działania poniższych warunków:
 - * Temperatura poza dozwolonym zakresem
 - * Wspólne źródło zasilania
 - * Działanie promieni słonecznych*
 - * Nadmierne wibracje
 - * Wysoka wilgotność
 - * Kurz/pył
- Obudowa powinna być czyszczona jedynie suchą lub nasączoną delikatnym detergentem szmatką. Nigdy nie czyścić części drukarki wykonanych z tworzywa sztucznego ROZCIĘNCZALNIKAMI LUB INNYMI LOTNYMI ROZPUSZCZALNIKAMI.
- UŻYWAĆ WYŁĄCZNIE materiału i taśm rekomendowanych przez firmę TOSHIBA TEC CORPORATION.
- NIE PRZECHOWYWAĆ materiału ani taśm w miejscu narażonym na działanie promieni słonecznych, wysoką temperaturę, wysoką wilgotność, kurz lub gaz.
- Wszelkie dane przechowywane w drukarce mogą zostać utracone w czasie awarii.
- Należy unikać podłączania urządzenia do źródła zasilania, z którego zasilane są urządzenia wysokiego napięcia lub urządzenia mogące powodować zakłócenia w sieci zasilającej.
- Zawsze odłączać urządzenie na czas prac wewnątrz urządzenia lub jego czyszczenia.
- Stanowisko pracy drukarki powinno być wolne od ładunków elektrostatycznych.
- Nigdy nie stawiać na urządzeniu ciężkich przedmiotów, gdyż mogą one sprawić, iż drukarka straci stabilność i spadnie, powodując **obrażenia ciała**.
- Nigdy nie pozwalać na zatkanie otworów wentylacyjnych urządzenia. Może to doprowadzić do przegrzania sprzętu i **pożaru**.
- Nie opierać się o urządzenie. Drukarka może upaść i spowodować **obrażenia ciała**.
- Odłączyć zasilanie drukarki, jeżeli ma być nieużywana przez dłuższy czas.
- Umieścić i obsługiwać urządzenie na stabilnej i równej powierzchni.
- Nie użytkować produktu w miejscach, w których jego użytkowanie może być zabronione, na przykład w samolotach lub szpitalach. W razie wątpliwości odnośnie miejsc, w których użytkowanie urządzenia jest zabronione, należy zapoznać się z instrukcjami operatora linii lotniczych lub instytucji medycznej i przestrzegać ich postanowień. Urządzenie może zakłócać pracę przyrządów samolotu lub sprzętu medycznego, powodując poważne wypadki.
- Ponieważ produkt działa przy bardzo niskim zasilaniu w porównaniu z telefonami komórkowymi, jego praca nie powinna zakłócać działania rozruszników serca i defibrylatorów. Jednakże, w przypadku gdy istnieje możliwość, że produkt może wpłynąć na pracę rozrusznika serca lub defibrylatora, należy natychmiastowo przerwać jego użytkowanie i skontaktować się z przedstawicielem handlowym TOSHIBA TEC.
- Produkt komunikuje się z innymi urządzeniami drogą radiową. W zależności od miejsca instalacji, orientacji, otoczenia itp., wydajność komunikacji może ulec pogorszeniu lub wpłynąć na działanie urządzeń zainstalowanych w pobliżu.
- Trzymać z daleka od urządzeń mikrofalowych. Może to spowodować pogorszenie wydajności komunikacji lub wywołać błąd komunikacji, spowodowany falami radiowymi emitowanymi przez urządzenie mikrofalowe.
- Ponieważ Bluetooth i bezprzewodowa sieć LAN wykorzystują to samo pasmo częstotliwości radiowej, fale radiowe mogą zakłócać się nawzajem, jeżeli są emitowane w tym samym czasie, powodując pogorszenie wydajności komunikacji lub odłączenie od sieci. W przypadku jakichkolwiek problemów z komunikacją należy przerwać użytkowanie Bluetooth lub bezprzewodowej sieci LAN.
- Aby uniknąć obrażeń i nie przyciąć palców, zachować ostrożność podczas otwierania lub zamykania pokrywy.
- Nie dotykać ruchomych części. Aby zmniejszyć ryzyko pochwylenia palców, biżuterii, ubrania itp. przez ruchome części, należy wyłączyć przycisk zasilania w celu zatrzymania maszyny.
- Nie zbliżać do płomienia i innych źródeł ciepła. Takie działania mogą wywołać pożar lub spowodować awarię maszyny.
- Podczas burzy należy wyłączyć urządzenie i przechowywać je w bezpiecznym miejscu, aby uniknąć niebezpieczeństwa porażenia prądem i awarii maszyny.
- Unikać miejsc, w których może dojść do nagej zmiany temperatury, ponieważ powoduje to kondensację, co może doprowadzić do porażenia elektrycznego lub awarii maszyny.
- Nie uszkodzić głowicy drukującej, wałka ani rolki odklejania, używając ostrego narzędzia. Może to doprowadzić do awarii maszyny.
- Nie dotykać i nie doprowadzać do kontaktu głowicy drukującej z twardymi obiektami. Może to doprowadzić do awarii maszyny.
- To urządzenie nie nadaje się do użytku w miejscach, w których mogą przebywać dzieci.
- RYZIKO WYBUCHU BATERII W PRZYPADKU WYMIANY NA BATERIĘ NIEPRAWIDŁOWEGO TYPU. ZUŻYTE BATERIE NALEŻY UTYLIZOWAĆ ZGODNIE Z INSTRUKCJĄ.**

Zlecenia konserwacji

- Należy korzystać z autoryzowanych serwisów firmy TOSHIBA TEC.
Po zakupie drukarki warto skontaktować się z autoryzowanym serwisem TOSHIBA TEC CORPORATION raz w roku, aby zlecić wyczyszczenie wnętrza urządzenia. Nagromadzenie kurzu we wnętrzu urządzenia może spowodować **pożar** lub **usterkę**. Czyszczenie jest szczególnie skuteczne przed okresami o dużej wilgotności powietrza.
- W ramach konserwacji prewencyjnej wykonywane są okresowe testy i inne czynności konserwacyjne niezbędne do utrzymania wysokiej jakości wydruków i sprawności urządzenia, co pozwala zapobiegać wypadkom. Więcej informacji można uzyskać, kontaktując się ze sprzedawcą produktów TOSHIBA TEC CORPORATION.
- Używanie środków owadobójczych i innych środków chemicznych
Nie narażać urządzenia na działanie środków owadobójczych ani innych lotnych rozpuszczalników. Spowoduje to uszkodzenie obudowy lub innych części, a także łuszczenie się farby.

Uwagi

- Zabrania się kopiowania całości lub części tej instrukcji bez uprzedniej zgody firmy TOSHIBA TEC.
- Zawartość tej instrukcji obsługi może zostać zmieniona bez uprzedzenia.
- W razie jakichkolwiek pytań dotyczących tej instrukcji obsługi należy skontaktować się z autoryzowanym przedstawicielem.
- W przypadku reeksportu tej drukarki przed przystąpieniem do niego użytkownik musi uzyskać niezbędne certyfikaty w krajach, w których drukarka będzie używana.

Wszelkie zmiany lub modyfikacje, które nie zostały wyraźnie zaakceptowane przez producenta odnośnie do zapewnienia zgodności, mogą spowodować unieważnienie prawa do korzystania z tego sprzętu.

Centronics jest zastrzeżonym znakiem towarowym firmy Centronics Data Computer Corp. Microsoft jest zastrzeżonym znakiem towarowym firmy Microsoft Corporation. Windows jest znakiem towarowym firmy Microsoft Corporation.

Ten produkt jest przeznaczony do użytku komercyjnego i nie jest produktem dla klienta indywidualnego.

Dotyczy tylko obszaru Unii Europejskiej

B-852-TS22-QP-R

Zgodność CE:

Produkt jest opatrzony znakiem CE zgodnie z postanowieniami obowiązujących dyrektyw europejskich, tj. dyrektywy niskiego napięcia 2014/35/UE, dyrektywy kompatybilności elektromagnetycznej 2014/30/UE, dyrektywy RoHS 2011/65/UE, (UE) 2015/863 w odniesieniu do tego urządzenia i akcesoriów elektrycznych.

Za oznaczenie CE odpowiada firma TOSHIBA TEC GERMANY IMAGING SYSTEMS GmbH, Carl-Schurz-Str. 7, 41460 Neuss, Niemcy, nr tel. +49-(0)-2131-1245-0.

Aby otrzymać kopię właściwej deklaracji zgodności CE, należy skontaktować się z przedstawicielem handlowym lub firmą TOSHIBA TEC.

BA410T-TS12/GS12-QM-S, BA420T-TS12/GS12-QM-S

Zgodność CE:

Produkt jest opatrzony znakiem CE zgodnie z postanowieniami obowiązujących dyrektyw europejskich, tj. dyrektywy urządzeń radiowych 2014/53/UE, dyrektywy RoHS 2011/65/UE, (UE) 2015/863 w odniesieniu do tego urządzenia i akcesoriów elektrycznych.

Za oznaczenie CE odpowiada firma TOSHIBA TEC GERMANY IMAGING SYSTEMS GmbH, Carl-Schurz-Str. 7, 41460 Neuss, Niemcy, nr tel. +49-(0)-2131-1245-0.

Aby otrzymać kopię właściwej deklaracji zgodności CE, należy skontaktować się z przedstawicielem handlowym lub firmą TOSHIBA TEC.

B-852-TS22-QP-R

BA410T-TS12/GS12-QM-S, BA420T-TS12/GS12-QM-S

Ostrzeżenie:

Produkt klasy A. W warunkach domowych produkt może wywoływać zakłócenia radiowe i w takiej sytuacji użytkownik może być zobowiązany do zastosowania odpowiednich środków.

Niniejsza informacja dotyczy wyłącznie państw członkowskich UE:

Utylizacja produktów

(na podstawie dyrektywy Unii Europejskiej 2012/19/UE w sprawie zużytego sprzętu elektrycznego i elektronicznego – WEEE)



Użyty symbol oznacza, że tego produktu nie wolno usuwać w postaci nieposegregowanych odpadów komunalnych i należy go poddać osobnej utylizacji. Wbudowane baterie i akumulatory można utylizować wraz z produktem. Zostaną rozdzielone w zakładzie recyklingu.

Czarny prostokąt oznacza, że urządzenie zostało wprowadzone na rynek po 13 sierpnia 2005.

Dbając o prawidłową utylizację produktu, użytkownik przyczynia się do zapobiegania potencjalnym negatywnym skutkom dla środowiska i zdrowia ludzi, które mogłyby być wywołane przez nieprawidłowe postępowanie z odpadami z tego produktu.

Więcej szczegółowych informacji na temat zwrotu i recyklingu tego produktu można uzyskać od dostawcy, od którego produkt został nabyty.

Dotyczy tylko obszaru Stanów Zjednoczonych i Kanady

B-852-TS22-QQ-R

BA410T-TS12/GS12-QM-S, BA420T-TS12/GS12-QM-S

Deklaracja FCC

Urządzenie przebadano pod kątem zgodności z ograniczeniami urządzeń cyfrowych klasy A, zgodnie z częścią 15 przepisów FCC. Ograniczenia te ustalono w celu zabezpieczenia przed szkodliwymi zakłóceniami podczas korzystania z urządzenia w instalacjach domowych. Urządzenie to generuje, wykorzystuje i może emitować energię w postaci promieniowania radiowego, a w przypadku instalacji lub stosowania niezgodnego z instrukcją obsługi może zakłócać komunikację radiową. W warunkach domowych produkt może wywoływać zakłócenia radiowe, a w takim przypadku użytkownik musi wyeliminować te zakłócenia na własny koszt.

OSTRZEŻENIE

Wszelkie zmiany lub modyfikacje, które nie zostały wyraźnie zaakceptowane przez podmiot odpowiedzialny za zapewnienie zgodności, mogą spowodować unieważnienie prawa do korzystania z tego sprzętu.

(wyłącznie dla Stanów Zjednoczonych)

Ostrzeżenie California Proposition 65: Dotyczy tylko stanu Kalifornia Stanów Zjednoczonych



OSTRZEŻENIE:

Produkt może narazić operatora na działanie ftalanów, które stan Kalifornia uznaje za powodujące raka, uszkodzenia płodu i w inny sposób wpływające szkodliwie na rozrodczość. Więcej informacji można znaleźć na stronie

<https://www.p65warnings.ca.gov/product>

Dotyczy tylko obszaru Kanady

B-852-TS22-QQ-R

BA410T-TS12/GS12-QM-S, BA420T-TS12/GS12-QM-S

CAN ICES-3 (A) / NMB-3 (A)

Niniejsze urządzenie cyfrowe klasy A jest zgodne z kanadyjską normą ICES-003.

Dotyczy tylko Indii

Poniższe informacje dotyczą wyłącznie Indii:



Użycie tego symbolu oznacza, że produktu tego nie można wyrzucać razem z odpadami komunalnymi. Dbając o prawidłową utylizację produktu, użytkownik przyczynia się do zapobiegania potencjalnym negatywnym skutkom dla środowiska i zdrowia ludzi, które w przeciwnym razie mogłyby powstać przez nieprawidłowe postępowanie z odpadami z tego produktu. Więcej szczegółowych informacji na temat zwrotu i recyklingu tego produktu można uzyskać od dostawcy, od którego produkt został nabyty. Produkt ten, łącznie z podzespołami, materiałami eksploatacyjnymi, częściami i częściami zapasowymi, jest zgodny z przepisami „India E-Waste Rules”, zabraniającymi stosowania ołowiu, rtęci, chromu sześciowartościowego, difenyli polibromowanych lub eterów difenyli polibromowanych w stężeniach przekraczających wagowo 0,1% oraz kadmu w stężeniach przekraczających wagowo 0,01%, za wyjątkiem przypadków opisanych w tej regulacji.

Dotyczy tylko Argentyny

La siguiente información es solo para Argentina:



El uso de este símbolo indica que este producto no puede ser tratado como residuos domésticos. Asegúrese que este producto se deseché correctamente, Usted ayudara a evitar posibles consecuencias negativas para el medio ambiente y la salud humana, que podrían derivarse de la incorrecta manipulación de este producto. Para mas información sobre el reciclaje de este producto, consulte con nuestro su distribuidor donde adquirió el producto.

Dotyczy tylko Turcji

Powiadomienie (wyłącznie dla Turcji)

AEEE Yönetmeliğine Uygundur

Dotyczy tylko Korei

한국 전원 코드

KS C 8305 표준과 호환 되는 전원 코드를 사용 해 주세요.

정격(최소): 250V

유형: KS C 8305 인증된, 경부하 또는 일반 의무 유형

도체 굵기(최소): 3 x 0.75 mm²

Toshiba Tec Corporation

© 2011-2020 TOSHIBA TEC CORPORATION Wszystkie prawa zastrzeżone
1-11-1, Osaki, Shinagawa-ku, Tokio 141-8562, JAPONIA



WYDRUKOWANO W INDONEZJI
EO2-33058