

# TOSHIBA

STREKKODESKRIVERE

## Sikkerhetsinformasjon

---

**B-EX4T1-TS12/GS12-QM-R**

**B-EX4T2-TS12/GS12/HS12-QM-R**

**B-EX4T3-HS12-QM-R**

**B-EX4D2-GS12-QM/QQ-R**

**B-EX6T1-TS12/GS12-QM-R**

**B-EX6T3-TS12/GS12-QM-R**

**B-SX8T-TS12-QM-R**

## ■ Forord

Takk for at du har kjøpt en Toshiba strekkodeskriver.

Sikkerhetsinformasjonen beskriver de nødvendige forholdsregler for bruk av Toshiba strekkodeskrivere.

Les denne håndboken før du bruker utstyret.

## ■ Gjeldende modeller

<b>Gjeldende modeller</b>
<b>B-EX4T1-TS12/GS12-QM-R</b>
<b>B-EX4T2-TS12/GS12/HS12-QM-R</b>
<b>B-EX4T3-HS12-QM-R</b>
<b>B-EX4D2-GS12-QM/QQ-R</b>
<b>B-EX6T1-TS12/GS12-QM-R</b>
<b>B-EX6T3-TS12/GS12-QM-R</b>
<b>B-SX8T-TS12-QM-R</b>

## Sikkerhetsoppsummering

Personlig sikkerhet i håndtering eller vedlikehold av utstyr er ekstremt viktig. Advarsler og forsiktighetsregler som er nødvendige for sikker håndtering er inkludert i denne håndboken. Alle advarsler og forsiktighetsregler som finnes i denne håndboken må leses og forstås før håndtering eller vedlikehold av utstyret.

Ikke forsøk å utføre reparasjoner eller modifikasjoner på dette utstyret. Hvis det oppstår en feil som ikke kan rettes opp ved hjelp av prosedyrene som er beskrevet i denne håndboken, slå av strømmen, koble fra maskinen, og ta kontakt med en autorisert representant fra Toshiba Tec Corporation for å få hjelp.

### Betydning av hvert symbol



#### ADVARSEL

Dette symbolet indikerer en potensielt farlig situasjon som, hvis den ikke unngås, kan resultere i død, alvorlig personskade eller alvorlig skade, eller brann på utstyret eller omkringliggende gjenstander.




#### FORSIKTIG

Dette symbolet indikerer en potensielt farlig situasjon som, hvis den ikke unngås, kan føre til mindre eller moderat personskade, delvis skade på utstyr eller gjenstander i nærheten, eller tap av data.




#### FORBUDT

Dette symbolet angir forbudte handlinger (forbudte elementer). Spesifikke forbudt innhold er trukket inn i eller nær -symbolet. (Symbolet til venstre indikerer „ingen demontering“.)



#### MÅ utføres

Dette symbolet angir handlinger som må utføres. Spesifikke instruksjoner er tegnet innenfor eller nær -symbolet. (Symbolet til venstre angir "koble strømledningen ut av kontakten".)

**MERK:** Angir informasjon som du bør være oppmerksom når du bruker maskinen.

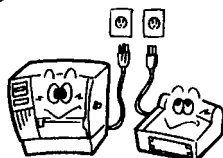


#### ADVARSEL

Dette indikerer at det er risiko for **død** eller **alvorlig skade** hvis maskinen blir håndtert i strid med denne indikasjonen.




Enhver annen enn den angitte vekselspenningen er forbudt.



Ikke bruk andre spenninger enn spenningen angitt på merkeplaten, da dette kan føre til **brann** eller **elektrisk støt**.



#### Forbudt



Ikke sett inn eller trekk ut strømledningen med våte hender, da dette kan forårsake **elektrisk støt**.




#### Forbudt



Hvis maskinen har samme uttak med et annet elektrisk apparat som forbruker store mengder strøm spenningen svinge mye hver gang disse apparatene brukes. Sørg for å gi et eksklusivt uttak for maskinen, da dette kan forårsake **brann** eller **elektrisk støt**.




#### Forbudt



Ikke sett metallgjenstander eller vannfylte beholdere som blomstervaser, blomsterpotter eller krus, osv. på toppen av maskinen. Hvis metallgjenstander eller væske renner inn i maskinen, kan dette føre til **brann** eller **elektrisk støt**.




#### Forbudt










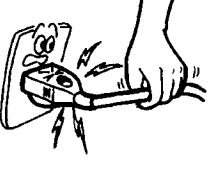








Ikke sett inn eller slipp metall, brennbare eller andre fremmedlegemer inn i maskinen gjennom ventilasjonsåpningene, da dette kan føre til **brann** eller **elektrisk støt**.



#### Forbudt



Ikke skrap, skade eller endre strømledningene. Du må heller ikke sette på tunge gjenstander, trekke i eller bøye strømledningene, da dette kan føre til **brann** eller **elektrisk støt**.

 <p><b>Trekk ut kontakten.</b></p> 	<p>Hvis maskinen mistes eller kabinettet blir skadet, må strømbryteren først slås av og strømledningen kobles fra plugges ut av stikkkontakten, og deretter kontakte en autorisert representant fra Toshiba Tec Corporation for å få hjelp. Fortsatt bruk av apparatet i denne tilstanden kan føre til <b>brann</b> eller <b>elektrisk støt</b>.</p>	 <p><b>Trekk ut kontakten.</b></p> 	<p>Fortsatt bruk av maskinen i en unormal tilstand som når maskinen produserer røyk eller fremmede lukter kan forårsake brann eller elektrisk støt. I slike tilfeller må strømbryterne umiddelbart slås av og strømledningen kobles fra og plugges ut av stikkkontakten. Deretter ta kontakt med en autorisert representant fra Toshiba Tec Corporation for å få hjelp.</p>
 <p><b>Trekk ut kontakten.</b></p> 	<p>Hvis fremmedlegemer (metallfragmenter, vann, væske) kommer inn i maskinen, må strømbryteren først slås av og strømledningen kobles fra og plugges ut av stikkkontakten, og deretter kan du kontakte en autorisert representant fra Toshiba Tec Corporation for å få hjelp. Fortsatt bruk av apparatet i denne tilstanden kan føre til <b>brann</b> eller <b>elektrisk støt</b>.</p>	 <p><b>Trekk ut kontakten.</b></p> 	<p>Når du tar ut strømledningene, må du holde i og trekke ut hele pluggen. Du kan kutte eller utsette de interne ledningene ved å trekke i bare ledningen og forårsake <b>brann</b> eller <b>elektrisk støt</b>.</p>
 <p><b>Koble til en jordledning.</b></p> 	<p>Sørg for at utstyret er skikkelig jordet. Skjøteledninger skal også være jordet. <b>Brann</b> eller <b>elektrisk støt</b> kan oppstå på feilaktig jordet utstyr.</p>	 <p><b>Ingen demontering.</b></p> 	<p>Ikke fjern deksler, reparere eller modifisere maskinen selv. Ta kontakt med en autorisert representant fra Toshiba Tec Corporation for å få hjelp. Du kan bli <b>skadet</b> av høy spenning, svært varme deler eller skarpe kanter inne i maskinen.</p>
 <p><b>Forbudt</b></p> 	<p>Ikke bruk sprayrengjøring som inneholder brennbar gass for rengjøring av produktet, da dette kan føre til <b>brann</b>.</p>	 <p><b>Forbudt</b></p> 	<p>Pass på så du ikke skader deg på skriverens papirkniv.</p>



## FORSIKTIG

Dette indikerer at det er fare for **personskade** eller **skade** på objekter hvis maskinen er håndtert i strid med denne indikasjonen.

### Forholdsregler

Følgende forholdsregler vil bidra til å sikre at denne maskinen vil fortsette å fungere riktig.

- Prøv å unngå steder som har følgende ugunstige forhold:
  - \* Temperaturer ut av spesifikasjonen
  - \* Direkte sollys
  - \* Høy luftfuktighet
  - \* Felles strømkilde
  - \* Overdreven vibrasjon
  - \* Støv/gass
- Dekselet bør rengjøres ved å tørke av med en tørr klut eller en klut fuktet med mildt såpevann. BRUK ALDRI TYNNER ELLER ANDRE FLYKTIGE LØSEMIDLER på plastdeksler.
- BRUK KUN TOSHIBA TEC CORPORATION papir og bånd.
- IKKE OPPBEVAR papir eller bånd der de kan bli utsatt for direkte sollys, høye temperaturer, høy fuktighet, støv eller gass.
- Alle data som er lagret i minnet på skriveren kan gå tapt ved en skriverfeil.
- Prøv å unngå å bruke dette utstyret på samme strømforsyning som høyspent utstyr eller utstyr som sannsynligvis vil føre til forstyrrelser på strømmettet.
- Trekk ut støpselet på maskinen når du arbeider inne i den eller rengjør den.
- Hold arbeidsmiljøet statisk fritt.
- Ikke sett tunge gjenstander på maskinen, da disse elementene kan bli ubalansert og falle ned og forårsake **skade**.
- Ikke blokker ventilasjonsåpningene på sidene av maskinen, da det vil oppstå varme inne i maskinen og kan forårsake **brann**.
- Ikke len deg mot maskinen. Det kan falle ned på deg og kan forårsake **skade**.
- Trekk ut støpselet til maskinen når den ikke brukes over en lengre periode.
- Sett og bruk maskinen på et stabilt og plant underlag.
- Ikke bruk produktet på steder der bruk er forbudt, for eksempel på fly eller et sykehus. Når du ikke kjenner til de forbudte områdene, se og følg retningslinjene til flyselskapet eller den medisinske institusjonen. Flyveinstrumenter eller medisinsk utstyr kan påvirkes, og dette kan føre til en alvorlig ulykke.
- Da dette produktet bruker ekstremt lav frekvensstyrke sammenliknet med mobiltelefoner, er det ikke mulig at det vil forstyrre pacemakers og defibrillatorer. Hvis det likevel skulle være sannsynlig at bruken av dette produktet har påvirket pacemakeren eller defibrillatoren, stans bruken av produktet øyeblikkelig og kontakt din Toshiba Tec-forhandler.
- Dette produktet kommuniserer med andre enheter via radio. Avhengig av installasjonsstedet, -retningen, -miljøet osv. kan kommunikasjonsytelsen forringes, eller enheter som er installert i nærheten kan påvirkes.
- Skal holdes unna mikrobølgeapparater. Kommunikasjonsytelsen kan forringes, eller det kan oppstå kommunikasjonsfeil, som følge av radiointerferens fra et mikrobølgeapparat.
- Siden Bluetooth og trådløst LAN bruker samme radiofrekvensbånd, kan radiobølgene forstyrre hverandre når de brukes samtidig. Dette kan forringe kommunikasjonsytelsen eller forårsake utkobling fra nettverket. Hvis det finnes andre problemer med tilkoblingen, må du avslutte bruken av enten Bluetooth eller trådløst LAN.
- For å unngå skade må du være forsiktig så du ikke klemmer fingrene når du åpner eller lukker dekslet.
- Ikke berør noen bevegelige deler. For å redusere risiko for at fingre, smykker, klær, e.l. blir dratt inn i de bevegelige delene, slå av strømbryterne for å stanse maskinen.
- Hold unna åpne flammer eller andre varmekilde. Unnløse av å gjøre dette kan føre til maskinsvikt.
- Er det lyn og torden må du slå av maskinen og holde deg unna den grunnet fare for elektrisk sjokk og maskinsvikt.
- Unngå steder som er utsatt for plutselige temperaturendringer dette fører til kondens, som kan forårsake elektrisk sjokk eller maskinsvikt.
- Ikke skade skriverhodet, glassplaten eller striperullen med skarpe gjenstander. Dette kan føre til maskinsvikt.
- Ikke berør eller kom i kontakt med skriverhodeelementet med en hard gjenstand. Dette kan føre til maskinsvikt.
- FARE FOR EKSPLOSION DERSOM BATTERIET ERSTATTES MED FEIL TYPE. KAST BRUKTE BATTERIER I HENHOLD TIL INSTRUKSJONENE.

## Forespørsel om vedlikehold

- Bruk våre vedlikeholdstjenester.  
Når du har kjøpt maskinen, må du kontakte en autorisert representant fra Toshiba Tec Corporation for hjelp en gang i året for å rengjøre innsiden av maskinen. Støv vil samle seg inne i maskinen og kan føre til en **brann** eller en **funksjonsfeil**. Rengjøring er spesielt effektiv før fuktige regntider.
- Vår forebyggende vedlikeholdstjeneste utfører periodiske kontroller og annet arbeid som kreves for å opprettholde maskinens kvalitet og ytelse, og forebygge ulykker på forhånd.  
For mer informasjon, ta kontakt med din autoriserte representant fra Toshiba Tec Corporation.
- Bruk av insektmidler og andre kjemikalier  
Ikke utsett maskinen for insektmidler eller andre flyktige løsemidler. Dette vil føre til at kabinettet eller andre deler svekkes og kan føre til at malingen løsner.

## Merknader

- Denne håndboken kan ikke kopieres, helt eller delvis, uten skriftlig tillatelse fra Toshiba Tec Corporation.
- Innholdet i denne håndboken kan endres uten varsel.
- Kontakt din lokale autoriserte servicerepresentant med eventuelle spørsmål du måtte ha i denne håndboken.
- Ved re-eksport av denne skriveren, vennligst vær sikker på at nødvendige sertifikasjoner i det landet skriveren er i bruk skal fåes tak i av brukeren før re-eksport.

Endringer eller modifikasjoner som ikke er godkjent av produsenten kan annullere brukerens tillatelse til å bruke utstyret.

- Centronics er et registrert varemerke for Centronics Data Computer Corp.
- Microsoft, Windows, Windows NT og merkenavn og produktnavn på andre Microsoft-produkter er varemerker tilhørende Microsoft Corporation i USA og andre land.
- Andre firmanavn og produktnavn i denne håndboken er varemerker for deres respektive selskaper.

Dette produktet er laget for kommersiell bruk og er ikke et forbrukerprodukt.

## Forholdsregler for sikkerhet

For ekstra sikkerhet må du først lese følgende forholdsregler nøye. Sørg for å tilordne administratorer som har nok høy nok evne til å opprettholde ansvarlig ledelse, siden viktige privilegier for å administrere og håndtere dette utstyret vil bli gitt til dem.

### Til administratorer

- Når du kobler dette produktet til et ytre nettverk som Internett, må du bare bruke det i et nettverksmiljø beskyttet av en brannmur etc. for å forhindre at informasjon lekker ut på grunn av feil på innstillinger og å unngå ulovlig tilgang fra uautoriserte brukere.
- Sørg for å forstå sikkerhetspolicyen og fremgangsmåtene i organisasjonen din, og administrere og betjene dette utstyret og eksterne enheter i henhold til retningslinjene etter først å ha lest bruksanvisningen. Forklar deretter sikkerhetsinstruksjonene til generelle brukere som er autorisert til å bruke dette utstyret, slik at de kan overholde sikkerhetsreglene.
- Gi generelle brukere de rette privilegiene til å bruke dette utstyret, og fortsett å overvåke korrekt bruk.
- Sjekk alltid om nettverksfunksjonen og brukeradministrasjonsfunksjonen er aktivert for å opprettholde sikkerheten. Kontakt en servicetekniker med en gang hvis du skulle oppleve noe unormalt.
- Sørg for å alltid ha siste oppdateringer på operativsystemene og nettleserne som er installert på datamaskiner som brukes til å koble til dette utstyret. Forklar så dette for generelle brukere av dette utstyret slik at de kan overholde dette.

## Kun for Europa

B-EX4T1-TS12/GS12-QM-R, B-EX4T2-TS12/GS12/HS12-QM-R, B-EX4D2-GS12-QM-R

B-EX4T3-HS12-QM-R, B-SX8T-TS12-QM-R

B-EX6T1-TS12/GS12-QM-R, B-EX6T3-TS12/GS12-QM-R

### EU-samsvar:

Dette produktet er merket med CE-merking i samsvar med kravene i de aktuelle Europeiske direktivene for dette produktet og de elektriske tilbehørene.

CE-merking er ansvaret til Toshiba Tec Germany Imaging Systems GmbH, Carl-Schurz-Str. 7, 41460 Neuss, Germany, telefon +49-(0)-2131-1245-0.

For en kopi av den tilhørende CE-samsvarserklæringen, kan du kontakte din forhandler eller Toshiba Tec Germany Imaging Systems GmbH eller Toshiba Tec Corporation.

### UKCA-samsvar:

Dette produktet er merket med UKCA-merking i samsvar med kravene i de aktuelle direktivene i UK for dette produktet og de elektriske tilbehørene.

Ansvarlig for UKCA-merking er Toshiba Tec U.K. Imaging Systems Ltd, Abbey Cloisters, Abbey Green, Chertsey, Surrey, KT16 8RB, telefon +44-(0)-843 2244944.

For en kopi av den tilhørende UKCA-samsvarserklæringen, kan du kontakte din forhandler eller Toshiba Tec U.K. Imaging Systems Ltd eller Toshiba Tec Corporation.

### Advarsel:

Dette er et klasse A-produkt. I et hjemmemiljø kan dette produktet forårsake radioforstyrrelser slik at brukeren kan bli pålagt å ta nødvendige forholdsregler.



Dette produktet er merket i henhold til kravet om avfall elektrisk og elektronisk utstyr - WEEE.

Bruken av symbolet angir at dette produktet ikke må kastes som restavfall og må samles inn separat. Ved å sørge for korrekt avhending av apparatet, vil du bidra til å forebygge negative konsekvenser for helse og miljø, som ellers kan forårsakes av feilaktig avfallshåndtering av dette produktet.

For mer informasjon om retur og resirkulering av dette produktet, ta kontakt med leverandøren du kjøpte produktet av.



Dette symbolet gjelder kun for medlemsland i EU

Batteribrukere må ikke kaste batterier som usortert generelt avfall, men behandle dem ordentlig.

## Kun for U.S.A. Og Canada

B-EX4T1-TS12/GS12-QM-R, B-EX4T2-TS12/GS12/HS12-QM-R, B-EX4D2-GS12-QM/QR-R  
B-EX4T3-HS12-QM-R, B-SX8T-TS12-QM-R  
B-EX6T1-TS12/GS12-QM-R, B-EX6T3-TS12/GS12-QM-R

### Merknad om FCC klasse A

Denne enheten er i overensstemmelse med Del 15 av FCC sine regler. Driften er gjenstand for de to følgende forholdene:

1. Denne enheten får ikke forårsake skadelig forstyrrelse.
2. Denne enheten må akseptere alle forstyrrelser den måtte bli utsatt for, inkludert forstyrrelser som kan forårsake uønskede driftsforhold.

**Merk:** Dette utstyret er testet og funnet i samsvar med grensene for en Klasse A digital enhet, i henhold til del 15 av FCC-reglene. Disse grensene er utformet for å gi rimelig beskyttelse mot skadelige forstyrrelser når utstyret brukes i et næringsmiljø. Dette utstyret genererer, bruker og kan utstråle radiofrekvensenergi og, hvis det ikke monteres eller brukes i henhold til bruksanvisningen, kan det forårsake skadelige forstyrrelser på radiokommunikasjon. Bruk av dette utstyret i et boligområde vil sannsynligvis forårsake skadelig interferens, i så fall vil brukeren bli bedt om å korrigere interferensen på egen bekostning.

### ADVARSEL

Endringer eller modifikasjoner som ikke er uttrykkelig godkjent av parten ansvarlig for overholdelse kan ugyldiggjøre brukerens rett til å bruke utstyret.

(Kun for USA)

### California Proposition 65 Advarsel: Kun for USA-California



### ADVARSEL:

Dette Produktet kan utsette deg for ftalat(er) som ifølge staten California kan forårsake kreft, fosterskader eller annen skade på reproduksjonsevnen. Du finner mer informasjon på

<https://www.p65warnings.ca.gov/product>

### Merknad om perkloratmateriale i California: Kun for USA-California

Perkloratmateriale - spesiell håndtering kan gjelde.

See <http://www.dtsc.ca.gov/hazardouswaste/perchlorate/>

## Kun for Canada

B-EX4T1-TS12/GS12-QM-R, B-EX4T2-TS12/GS12/HS12-QM-R, B-EX4D2-GS12-QM/QR-R  
B-EX4T3-HS12-QM-R, B-SX8T-TS12-QM-R  
B-EX6T1-TS12/GS12-QM-R, B-EX6T3-TS12/GS12-QM-R

### ICES-003 Merknad Klasse A - Avis NMB-003, Klasse A

Dette klasse A digitale apparatet er i samsvar med den kanadiske ICES-003.

Cet appareil numérique de la classe A est conforme à la norme NMB-003 du Canada.



## Kun for India

### Følgende informasjon er bare for India:



Bruken av symbolet angir at dette produktet ikke må behandles som husholdningsavfall. Ved å sørge for korrekt avhending av apparatet, vil du bidra til å forebygge negative konsekvenser for helse og miljø, som ellers kan forårsakes av feilaktig avfallshåndtering av dette produktet.

For mer informasjon om retur og resirkulering av dette produktet, ta kontakt med leverandøren du kjøpte produktet av.

Dette produktet, inkludert komponenter, forbruksvarer, deler og reservedeler overholder «India E-avfallsregler» og forbyr bruk av bly, kvikksølv, seksverdig krom, polybromerte bifenyler eller polybromerte difenyleter i konsentrasjoner som overstiger 0,1 % vekt og 0,01 % vekt for kadmium, bortsett fra unntaket angitt i regelen.

## Kun for Argentina

### La siguiente información es solo para Argentina:



El uso de este símbolo indica que este producto no puede ser tratado como residuos domésticos.

Asegúrese que este producto se deseché correctamente, Usted ayudara a evitar posibles consecuencias negativas para el medio ambiente y la salud humana, que podrían derivarse de la incorrecta manipulación de este producto.

Para mas información sobre el reciclaje de este producto, consulte con nuestro su distribuidor donde adquirió el producto.

## Kun for Tyrkia

### **Varsel (for Tyrkia)**

AEEE Yönetmeliğine Uygundur

## Kun for Korea

### **한국 전원 코드**

KS C 8305 표준과 호환 되는 전원 코드를 사용 해 주세요.

정격(최소): 250 V

유형: KS C 8305 인증된, 경부하 또는 일반 의무 유형

도체 굵기(최소): 3 x 0,75 mm<sup>2</sup>

**Importør (For EU, EFTA)**

**Toshiba Tec Germany Imaging Systems GmbH  
Carl-Schurz-Str.7,41460 Neuss, Tyskland**

**Importør (For UK)**

**Toshiba Tec U.K. Imaging Systems Ltd  
Abbey Cloisters, Abbey Green, Chertsey, Surrey, KT16 BRB, Storbritannia**

**Importør (for Tyrkia)**

**BOER BILISIM SANAYI VE TICARET ANONIM SIRKETI BCP  
Yukari Dudullu, Tavukcuyolu Cad. Demirturk Sok No:8A 34775,  
Umraniye-Istanbul, Tyrkia**

**Produsent:**

**Toshiba Tec Corporation  
1-11-1, Osaki, Shinagawa-ku, Tokyo, 141-8562, Japan**

## **Toshiba Tec Corporation**

©2018-2021 Toshiba Tec Corporation Alle rettigheter forbeholdt  
1-11-1, Osaki, Shinagawa-ku, Tokyo 141-8562, JAPAN

**NO**

TRYKT I INDONESIA