

TOSHIBA

IMPRIMANTES DE CODES-BARRES

Informations de sécurité

B-EX4T1-TS12/GS12-QM-R

B-EX4T2-TS12/GS12/HS12-QM-R

B-EX4T3-HS12-QM-R

B-EX4D2-GS12-QM/QQ-R

B-EX6T1-TS12/GS12-QM-R

B-EX6T3-TS12/GS12-QM-R

B-SX8T-TS12-QM-R

■ Préface

Merci d'avoir choisi l'imprimante de codes-barres Toshiba.

Les informations de sécurité décrivent les précautions requises lors de l'utilisation de ces imprimantes de codes-barres Toshiba.

Lisez manuel avant d'utiliser le système.

■ Systèmes concernés

| |
|------------------------------------|
| Système concerné |
| B-EX4T1-TS12/GS12-QM-R |
| B-EX4T2-TS12/GS12/HS12-QM-R |
| B-EX4T3-HS12-QM-R |
| B-EX4D2-GS12-QM/QQ-R |
| B-EX6T1-TS12/GS12-QM-R |
| B-EX6T3-TS12/GS12-QM-R |
| B-SX8T-TS12-QM-R |

Résumé des précautions

La sécurité personnelle lors de la manipulation ou de l'entretien du matériel est extrêmement importante. Les avertissements et précautions nécessaires à la manipulation en toute sécurité du matériel sont inclus dans ce manuel. Les avertissements et précautions contenus dans ce manuel doivent être lus et assimilés avant toute manipulation ou entretien.

Ne tentez pas d'effectuer des réparations ou des modifications sur ce matériel. Si une erreur se produit qui ne peut être résolue en suivant les instructions de ce manuel, coupez le courant, déconnectez le câble secteur et ensuite contactez votre revendeur agréé Toshiba Tec Corporation pour une assistance technique.

Explication des symboles



AVERTISSEMENT

Ce symbole indique une situation potentiellement dangereuse qui, si elle n'est pas évitée, peut entraîner la mort, des blessures ou des dommages sérieux, ou un embrasement du matériel et des objets environnants.




ATTENTION

Ce symbole indique une situation potentiellement dangereuse qui, si elle n'est pas évitée, peut entraîner des blessures mineures et modérées, des dommages partiels au matériel et aux objets environnants, ou une perte de données.




INTERDIT

Ce symbole signale une action interdite (interdictions). Le dessin à l'intérieur ou près du symbole  précise quelle est l'action interdite. (Le symbole ci-contre indique "Ne pas démonter".)



Elle DOIT être effectuée

Ce symbole indique une action à effectuer. Le dessin à l'intérieur ou à proximité du symbole  précise quelle est l'action à exécuter. (Le symbole ci-contre indique "Débranchez le cordon d'alimentation de la prise".)

REMARQUE : Indique une information à laquelle vous devez faire attention en utilisant cette machine.




AVERTISSEMENT

Indique un danger de **mort** ou de **blessures graves** si la machine n'est pas utilisée conformément aux instructions.




L'utilisation de toute tension électrique différente de celle indiquée est interdite.



N'utilisez pas une tension électrique différente de celle indiquée sur la plaquette des caractéristiques. Vous risqueriez de provoquer un **incendie** ou une **décharge électrique**.



Interdit



Ne branchez et ne débranchez pas le cordon d'alimentation avec les mains mouillées. Vous risqueriez de provoquer une **décharge électrique**.




Interdit



Si la machine partage une même prise électrique avec d'autres appareils consommant beaucoup d'électricité, des fluctuations de tension importantes surviendront lorsque ces appareils fonctionneront. Pour éviter tout risque d'**incendie** ou d'**électrocution**, ne branchez pas d'autres appareils à la même prise que la machine.




Interdit



Ne placez pas d'objets métalliques ou de récipients contenant un liquide (vases, pots de fleurs, tasses, etc.) sur la machine. Un objet métallique ou un liquide peut provoquer un **incendie** ou une **électrocution** s'il pénètre accidentellement dans la machine.



Interdit










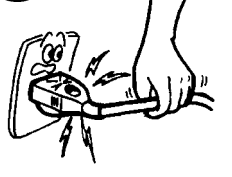








N'introduisez pas et ne faites pas tomber de pièces métalliques, de matières inflammables ou d'autres objets dans les ouvertures d'aération de la machine. Ils pourraient provoquer un **incendie** ou une **électrocution**.



Interdit



N'égratignez pas, n'abîmez pas et ne modifiez pas les cordons d'alimentation. Ne placez pas d'objets lourds dessus, ne les tirez pas, ne les pliez pas. Ceci pourrait provoquer un **incendie** ou une **électrocution**.

| | | | |
|--|---|--|--|
|  <p>Débranchez la fiche.</p>  | <p>Si la machine tombe, ou si son capot est endommagé, commencez par mettre le bouton marche/arrêt sur arrêt et par débrancher le câble secteur de la prise murale. Ensuite, contactez votre revendeur agréé Toshiba Tec Corporation pour une assistance technique. Une utilisation prolongée de l'imprimante dans ces conditions peut être source d'incendie ou d'électrocution.</p> |  <p>Débranchez la fiche.</p>  | <p>Une utilisation prolongée de l'imprimante dans une condition anormale, comme par exemple lorsque l'imprimante produit de la fumée ou des odeurs étranges peut être source d'incendie ou de choc électrique. Dans ce cas, mettez immédiatement l'interrupteur marche/arrêt sur Arrêt et déconnectez le câble secteur de la prise murale. Ensuite, contactez votre revendeur agréé Toshiba Tec Corporation pour une assistance technique.</p> |
|  <p>Débranchez la fiche.</p>  | <p>Si des corps étrangers (fragments de métal, eau, liquides) pénètrent à l'intérieur de la machine, commencez par mettre le bouton marche/arrêt sur arrêt et par déconnecter le câble secteur de la prise murale. Ensuite, contactez votre revendeur agréé Toshiba Tec Corporation pour une assistance technique. Une utilisation prolongée de l'imprimante dans ces conditions peut provoquer un incendie ou une décharge électrique.</p> |  <p>Débranchez la fiche.</p>  | <p>Lorsque vous débranchez le cordon d'alimentation, veillez à tirer sur la fiche. Si vous tirez directement sur le cordon, vous risqueriez de sectionner ou de dénuder les fils internes et de provoquer ainsi un incendie ou une décharge électrique.</p> |
|  <p>Connectez un fil de terre.</p>  | <p>Assurez-vous que l'imprimante est correctement reliée à la terre. Les câbles d'extension doivent aussi être reliés à la terre. Si l'imprimante n'est pas correctement reliée à la terre, vous risqueriez de provoquer un incendie ou une décharge électrique.</p> |  <p>Démontage interdit.</p>  | <p>Ne retirez pas les capots et ne réparez ou ne modifiez pas le système vous-même. Contactez votre revendeur agréé Toshiba Tec Corporation pour une assistance technique. Vous risqueriez d'être blessé par une haute tension, des pièces très chaudes ou des bords tranchants à l'intérieur de l'imprimante.</p> |
|  <p>Interdit</p>  | <p>N'utilisez pas de spray nettoyant contenant du gaz inflammable pour nettoyer l'imprimante. Vous risqueriez de provoquer un incendie.</p> |  <p>Interdit</p>  | <p>Veillez à ne pas vous blesser avec le massicot de l'imprimante.</p> |



ATTENTION

Indique un risque de **blessures** ou de **dommages** sur les objets si l'imprimante est utilisée de façon incorrecte et contraire aux instructions.

Précautions

Les précautions suivantes vous permettront d'avoir un fonctionnement correct de l'imprimante.

- Evitez les endroits qui présentent les conditions défavorables suivantes :
 - * Température hors des spécifications
 - * Exposition directe au soleil
 - * Humidité élevée
 - * Alimentation secteur partagée avec
 - * Vibrations excessives
 - * Poussière/Gaz
- Nettoyez le couvercle en l'essuyant au moyen d'un chiffon sec ou d'un chiffon imbibé de détergent. **NE JAMAIS UTILISER DE DILUANT NI D'AUTRES SOLVANTS VOLATILS** sur les capots en plastique.
- N'utilisez que des papiers, des étiquettes et des rubans recommandés par TOSHIBA TEC CORPORATION.
- N'entreposez pas les films et media à un endroit où ils seraient exposés à la lumière directe du soleil, à des températures élevées, à une humidité importante, à de la poussière ou à des gaz.
- Toute information mémorisée dans la mémoire de l'imprimante peut être perdue lors d'une erreur d'impression.
- Evitez d'utiliser cet équipement sur la même ligne secteur que des appareils de forte puissance ou susceptibles d'émettre des interférences.
- Eteindre l'imprimante lors des interventions à l'intérieur ou lors des nettoyages.
- Gardez votre environnement de travail à l'abri de l'électricité statique.
- Ne placez pas d'objets lourds sur l'imprimante. Ils pourraient être renversés, tomber et **bless**er quelqu'un.
- Ne bouchez pas les ouvertures d'aération de l'imprimante, car la chaleur s'accumulerait à l'intérieur et pourrait provoquer un **incendie**.
- Ne vous appuyez pas contre l'imprimante. Celle-ci pourrait tomber sur vous et vous **bless**er.
- Débranchez l'imprimante lorsqu'elle n'est pas utilisée pendant une longue période.
- Placez et utilisez la machine sur une surface stable et lisse.
- N'utilisez pas ce produit dans des endroits où l'usage en est interdit, en particulier dans les avions et les hôpitaux. Si vous n'avez pas connaissance des zones d'interdiction, reportez-vous aux instructions de la compagnie aérienne ou du corps médical. Faute de prendre ces précautions, les équipements médicaux peuvent être affectés, avec des conséquences sérieuses.
- Ce produit peut affecter le fonctionnement de certains stimulateurs cardiaques implantés, et d'autres dispositifs implantés médicalement. Cependant, si vous pensez que l'utilisation de ce produit a pu affecter le fonctionnement d'un stimulateur cardiaque ou d'un défibrillateur, éteignez immédiatement ce produit et prenez contact avec votre agent commercial Toshiba Tec.
- Ce produit communique en radio avec d'autres systèmes. En fonction de l'endroit où il est installé, de son orientation, de son environnement etc., ses performances de communication pourraient se détériorer, ou bien des dispositifs installés à proximité pourraient être perturbés.
- Tenir à l'écart des appareils à micro-ondes. Les performances de communication peuvent se détériorer ou une erreur de communication peut se produire en raison d'interférences radio émises par le dispositif à micro-ondes.
- Dans la mesure où le Bluetooth et le réseau sans fil partagent la même plage de fréquences radio, les deux modules peuvent interférer l'un avec l'autre s'ils sont utilisés en même temps, entraînant une détérioration de la communication ou une déconnexion du réseau. Si un problème de connexion se produit, veuillez arrêter d'utiliser soit le Bluetooth, soit le réseau sans fil.
- Pour éviter toute blessure, veuillez prendre garde de ne pas vous pincer les doigts en ouvrant ou en fermant le capot.
- Ne touchez pas les pièces en mouvement. Pour réduire tout risque que vos doigts, vos bijoux ou vos habits ne soient entraînés dans le mécanisme, veuillez éteindre l'imprimante avant toute intervention.
- Maintenez éloigné des flammes et des autres sources de chaleur. Le non-respect de cette consigne pourrait entraîner un incendie ou une panne de machine.
- En cas d'orage, éteignez la machine et tenez-vous à l'écart en raison du risque de choc électrique et de panne.
- Evitez les endroits sujets à de brusques variations de température car cela génère de la condensation et peut entraîner un choc électrique ou une panne de la machine.
- N'endommagez pas la tête d'impression, le rouleau d'impression ou le rouleau de pré-décollage avec un objet pointu. Cela peut entraîner une panne de la machine.
- Ne pas toucher ou mettre en contact les éléments actifs de la tête avec un objet dur. Cela peut entraîner une panne de la machine.
- **RISQUE D'EXPLOSION SI LA BATTERIE EST REMPLACÉE PAR UNE AUTRE BATTERIE D'UN TYPE INCORRECT. JETEZ LES BATTERIES USAGÉES EN SUIVANT LES INSTRUCTIONS.**

Au sujet de la maintenance

- Faites appel à nos services de maintenance.
Après avoir acheté le matériel, prenez contact avec votre revendeur agréé Toshiba Tec Corporation pour une visite de maintenance annuelle, de manière à effectuer un nettoyage complet de l'intérieur de la machine. De la poussière peut s'accumuler à l'intérieur et entraîner des risques d'**incendie** ou de **mauvais fonctionnement**. Le nettoyage est particulièrement nécessaire avant les saisons humides et pluvieuses.
- Nos services de maintenance effectuent les vérifications périodiques et les autres opérations nécessaires à maintenir la qualité et la performance des imprimantes. Prévenant de ce fait les problèmes.
Pour tous détails, consultez votre revendeur agréé Toshiba Tec Corporation.
- Utilisation d'insecticides et d'autres produits chimiques
N'exposez pas la machine aux insecticides ou à d'autres solvants volatils dans la mesure où cela peut endommager les capots ou entraîner un écaillage de la peinture.

Remarques

- Ce manuel ne peut être copié dans son intégralité ou en partie sans l'autorisation écrite préalable de Toshiba Tec Corporation.
- Le contenu de ce manuel est susceptible d'être modifié sans préavis.
- Veuillez contacter votre représentant local pour toutes questions relatives à ce manuel.
- Dans le cas d'une nouvelle exportation de cette imprimante, veuillez vous assurer que les certifications nécessaires dans les pays où l'imprimante sera utilisée sont obtenues par l'utilisateur en amont.

Toute modification dont la conformité ne serait pas expressément approuvée par le fabricant est susceptible d'annuler le droit d'exploitation de l'imprimante par l'utilisateur.

- Centronics est une marque déposée de Centronics Data Computer Corp.
- MS, Microsoft, Windows, Windows NT et les autres produits et marques de Microsoft sont des marques de Microsoft Corporation aux Etats-Unis et dans d'autres pays.US
- Les autres noms de sociétés et de produits mentionnés dans ce manuel sont des marques de leurs détenteurs respectifs.

Ce produit est conçu pour un usage commercial, il ne s'agit pas d'un produit de consommation.

Précautions de sécurité

Pour plus de sécurité, commencez par lire attentivement les précautions suivantes. Assurez-vous d'affecter des administrateurs avec suffisamment d'aptitudes pour assurer une gestion responsable dans la mesure où ils se verront accorder des privilèges significatifs dans le cadre de la gestion du système.

Aux administrateurs

- Ne connectez le produit avec un réseau extérieur (Internet) que si votre environnement réseau est protégé (par un pare-feu, etc.) afin d'éviter toute fuite d'information résultant d'un paramétrage incorrect et d'empêcher tout accès non autorisé.
- Veillez à comprendre la politique de sécurité et ses procédures dans votre organisation et à gérer et utiliser ce système et les périphériques externes dans le respect de la politique après avoir préalablement lu le manuel utilisateur. Expliquez ensuite les instructions de sécurité à l'ensemble des utilisateurs autorisés à utiliser le système afin qu'ils se conforment aux règles de sécurité.
- Fournissez aux utilisateurs généraux les privilèges appropriés à l'utilisation du système et continuez de superviser son fonctionnement correct.
- Vérifiez toujours que la fonction réseau et la fonction de gestion des utilisateurs sont activées afin de préserver la sécurité. En cas d'anomalie ou de dysfonctionnement, contactez immédiatement votre technicien de maintenance.
- Veillez à ce que les systèmes d'exploitation et navigateurs de votre ordinateur soient à jour avant de connecter ce système. Expliquez ensuite ces instructions à l'ensemble des utilisateurs du système afin qu'ils s'y conforment.

Europe uniquement

B-EX4T1-TS12/GS12-QM-R, B-EX4T2-TS12/GS12/HS12-QM-R, B-EX4D2-GS12-QM-R

B-EX4T3-HS12-QM-R, B-SX8T-TS12-QM-R

B-EX6T1-TS12/GS12-QM-R, B-EX6T3-TS12/GS12-QM-R

Conformité CE :

Ce produit porte la marque CE, conformément aux dispositions prévues par les directives européennes applicables pour ce produit et les accessoires électriques.

Le marquage CE relève de la responsabilité de Toshiba Tec Germany Imaging Systems GmbH, Carl-Schurz-Str. 7, 41460 Neuss, Allemagne (téléphone : +49-(0)-2131-1245-0).

Pour obtenir une copie de la déclaration de conformité CE, veuillez contacter votre revendeur, Toshiba Tec Germany Imaging Systems GmbH ou Toshiba Tec Corporation.

Conformité UKCA :

Ce produit porte la marque UKCA, conformément aux dispositions prévues par les directives du Royaume-Uni applicables pour ce produit et les accessoires électriques.

Le marquage UKCA est sous la responsabilité de Toshiba Tec U.K. Imaging Systems Ltd, Abbey Cloisters, Abbey Green, Chertsey, Surrey, KT16 8RB, numéro de téléphone +44-(0)-843 2244944.

Pour obtenir une copie de la déclaration de conformité UKCA, veuillez contacter votre revendeur, Toshiba Tec U.K. Imaging Systems Ltd ou Toshiba Tec Corporation.

Avertissement :

Ce produit appartient à la Classe A. Dans un environnement domestique, il peut provoquer des perturbations radioélectriques, auquel cas l'utilisateur devra prendre les mesures adéquates !



Ce produit porte un marquage conforme aux dispositions prévues par la directive européenne relative aux déchets d'équipements électriques et électroniques (DEEE).

Ce symbole indique que ce produit ne doit pas être jeté avec les ordures ménagères non triées et doit faire l'objet d'une collecte sélective. L'élimination correcte de ce produit contribue à prévenir les éventuelles répercussions négatives sur l'environnement et la santé pouvant survenir à la suite d'un traitement inapproprié. Pour plus d'informations sur la reprise et le recyclage de ce produit, contactez votre revendeur agréé.



Ce symbole s'applique uniquement aux Etats membres de l'UE.

La batterie ne doit pas être jetée avec les ordures ménagères non triées et doit faire l'objet d'une collecte sélective.

Etats-Unis et Canada uniquement

B-EX4T1-TS12/GS12-QM-R, B-EX4T2-TS12/GS12/HS12-QM-R, B-EX4D2-GS12-QM/QR-R

B-EX4T3-HS12-QM-R, B-SX8T-TS12-QM-R

B-EX6T1-TS12/GS12-QM-R, B-EX6T3-TS12/GS12-QM-R

Avis FCC classe A

Ce produit est conforme au chapitre 15 des règlements FCC. L'usage de ce produit est sujet aux deux conditions suivantes :

1. Ce dispositif ne doit pas causer d'interférences.
2. Ce dispositif doit accepter toute interférence reçue, y compris les interférences susceptibles de perturber son fonctionnement.

Remarque : Cet équipement a été testé et déclaré conforme aux restrictions des périphériques numériques de classe A, conformément à l'article 15 de la réglementation de la FCC. Ces restrictions visent à garantir une protection raisonnable contre les interférences néfastes lorsque le système est utilisé dans un environnement commercial. Cet équipement génère, utilise et peut émettre des radiofréquences et, s'il n'est pas installé et utilisé conformément au manuel d'instructions, il risque de causer des interférences néfastes avec les communications radio. L'utilisation de ce système dans une zone résidentielle est susceptible de provoquer des interférences dangereuses ; dans ce cas, l'utilisateur est tenu de prendre les mesures nécessaires pour y remédier à ses frais.

AVERTISSEMENT

Toute modification non approuvée expressément par l'organisme chargé de vérifier la conformité est susceptible d'annuler l'autorisation d'exploitation de l'imprimante par l'utilisateur.

(pour les États-Unis uniquement)

Avertissement Proposition 65 de Californie : pour la Californie, EU uniquement



AVERTISSEMENT :

Ce Produit peut vous exposer aux phtalates, des produits chimiques provoquant des cancers, des anomalies congénitales et autres troubles de la reproduction, selon l'Etat de Californie. Pour plus d'informations, rendez-vous sur <https://www.p65warnings.ca.gov/product>.

Avis concernant le perchlorate en Californie : Pour la Californie, EU uniquement

ces éléments contiennent du perchlorate et peuvent par conséquent être soumis à une réglementation particulière.

[Pour plus d'informations, reportez-vous au site Web http://www.dtsc.ca.gov/hazardouswaste/perchlorate/](http://www.dtsc.ca.gov/hazardouswaste/perchlorate/)

Canada uniquement

B-EX4T1-TS12/GS12-QM-R, B-EX4T2-TS12/GS12/HS12-QM-R, B-EX4D2-GS12-QM/QR-R

B-EX4T3-HS12-QM-R, B-SX8T-TS12-QM-R

B-EX6T1-TS12/GS12-QM-R, B-EX6T3-TS12/GS12-QM-R

ICES-003 Class A Notice - Avis NMB-003, Classe A

Cet appareil numérique de la classe A est conforme à la norme NMB-003 du Canada.

Inde uniquement

Following information is only for India:



The use of the symbol indicates that this product may not be treated as household waste. By ensuring this product is disposed of correctly, you will help prevent potential negative consequences for the environment and human health, which could otherwise be caused by inappropriate waste handling of this product. For more detailed information about the take-back and recycling of this product, please contact your supplier where you purchased the product.

This product including components, consumables, parts and spares complies with the "India E-waste Rules" and prohibits use of lead, mercury, hexavalent chromium, polybrominated biphenyls or polybrominated diphenyl ethers in concentrations exceeding 0.1% by weight and 0.01% by weight for cadmium, except for the exemption set in the Rule.

Argentine uniquement

La siguiente información es solo para Argentina:



El uso de este símbolo indica que este producto no puede ser tratado como residuos domésticos. Asegúrese que este producto se deseché correctamente, Usted ayudara a evitar posibles consecuencias negativas para el medio ambiente y la salud humana, que podrían derivarse de la incorrecta manipulación de este producto.

Para mas información sobre el reciclaje de este producto, consulte con nuestro su distribuidor donde adquirió el producto.

Turquie uniquement

Notification (for Turkey)

AEEE Yönetmeliğine Uygundur

Corée uniquement

Importateur (pour l'UE et l'AELE)

**Toshiba Tec Germany Imaging Systems GmbH
Carl-Schurz-Str.7, 41460 Neuss, Allemagne**

Importateur (pour le Royaume-Uni)

**Toshiba Tec U.K. Imaging Systems Ltd
Abbey Cloisters, Abbey Green, Chertsey, Surrey, KT16 BRB, Royaume-Uni**

Importateur (pour la Turquie)

**BOER BILISIM SANAYI VE TICARET ANONIM SIRKETI BCP
Yukari Dudullu, Tavukcuyolu Cad. Demirturk Sok No:8A 34775,
Umraniye-Istanbul, Turkey**

Fabricant :

**Toshiba Tec Corporation
1-11-1, Osaki, Shinagawa-ku, Tokyo, 141-8562, Japon**

Toshiba Tec Corporation

© 2018-2021 Toshiba Tec Corporation, Tous droits réservés
1-11-1, Osaki, Shinagawa-ku, Tokyo 141-8562, JAPON

FR

IMPRIME EN INDONESIE