

TOSHIBA

BRŪKŠNINIŲ KODŲ SPAUSDINTUVAI

Saugumo informacijos

B-EX4T1-TS12/GS12-QM-R

B-EX4T2-TS12/GS12/HS12-QM-R

B-EX4T3-HS12-QM-R

B-EX4D2-GS12-QM/QQ-R

B-EX6T1-TS12/GS12-QM-R

B-EX6T3-TS12/GS12-QM-R

B-SX8T-TS12-QM-R

■ Įvadas

Dėkojame, kad įsigijote „Toshiba“ brūkšninių kodų spausdintuvą.

Saugumo informacija apibūdina būtinas priemones „Toshiba“ brūkšninių kodų spausdintuvui naudoti.

Prieš pradėdami naudoti įrangą būtinai perskaitykite šį žinyną.

■ Kuriems modeliams taikoma

Kuriems modeliams taikoma
B-EX4T1-TS12/GS12-QM-R
B-EX4T2-TS12/GS12/HS12-QM-R
B-EX4T3-HS12-QM-R
B-EX4D2-GS12-QM/QR-R
B-EX6T1-TS12/GS12-QM-R
B-EX6T3-TS12/GS12-QM-R
B-SX8T-TS12-QM-R

Saugos suvestinė

Dirbant su šiuo įrenginiu ir jį prižiūrint nepaprastai svarbi yra asmens sauga. Šiame vadove yra pateikti įspėjimai ir perspėjimai, būtini saugiam darbui su įrenginiu. Visi šiame vadove pateikti įspėjimai ir perspėjimai turėtų būti perskaityti ir suprasti prieš dirbant su įrenginiu ar jį prižiūrint.

Nemėginkite šio įrenginio taisyti ar modifikuoti. Jei įvyksta triktis, kurios neįmanoma ištaisyti taikant šiame vadove aprašytas procedūras, išjunkite maitinimą, ištraukite mašinos kištuką iš elektros lizdo ir kreipkitės pagalbos į įgaliotąjį „Toshiba Tec Corporation“ atstovą.

Visų simbolių reikšmės



ĮSPĖJIMAS

Šis simbolis reiškia potencialiai pavojingą situaciją, kurios neišvengus galima žūti, patirti sunkų sužalojimą arba sukelti rimtą žalą, taip pat įrenginio arba aplinkinių objektų gaisrą.




DĖMESIO

Šis simbolis reiškia potencialiai pavojingą situaciją, kurios neišvengus galimi smulkūs ar vidutiniai sužalojimai, dalinė žala įrenginiui ir aplinkiniams objektams arba duomenų praradimas.




DRAUDŽIAMA

Šis simbolis nurodo draudžiamus veiksmus (draudžiami elementai). Konkretus draudžiamas turinys nupieštas  simbolio viduje arba šalia jo. (Kairėje parodytas simbolis reiškia „draudžiama ardyti“).



BŪTINA ATLIKI

Šis simbolis nurodo veiksmus, kuriuos būtina atlikti. Konkrečios instrukcijos yra nupieštos simbolio  viduje arba šalia jo. (Kairėje parodytas simbolis reiškia „ištraukite maitinimo laido kištuką iš elektros lizdo“.)

PASTABA: Nurodo informaciją, į kurią reikėtų atkreipti dėmesį naudojant įrenginį.



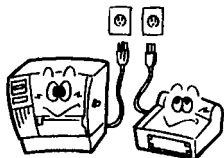
ĮSPĖJIMAS

Tai reiškia, kad yra **mirties** ar **sunkaus sužalojimo** pavojus, jei bus nesilaikoma šio nurodymo ir su mašina elgiamasi netinkamai.




Draudžiama naudoti kitą, nei nurodyta, kintamosios srovės įtampą.

Nenaudokite didesnės įtampos kintamosios srovės, nei nurodyta techninių duomenų plokštelėje, nes gali kilti **gaisras** arba **elektros smūgis**.



Draudžiama

Nejunkite ir neatjunkite maitinimo laido šlapiomis rankomis, nes galite patirti **elektros smūgį**.




Draudžiama

Jei mašina yra prijungta prie to paties elektros lizdo, kaip ir kitas daug elektros energijos naudojantis elektros prietaisas, kaskart šiems įrenginiams veikiant įtampa labai svyruos. Šiai mašinai būtina skirti atskirą elektros lizdą, nes gali kilti **gaisras** arba **elektros smūgis**.




Draudžiama

Ant mašinos viršaus nestatykite metalinių objektų arba vandens pripildytų indų, pvz., vazų su gėlėmis, vazonų, ąsočių ir pan. daiktų. Jei į mašinos vidų pateks metalinių objektų arba išsilies skystis, gali kilti **gaisras** arba **elektros smūgis**.



Draudžiama








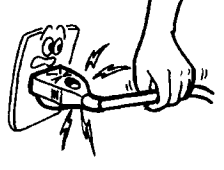







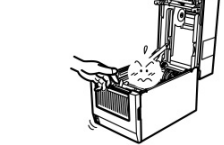
Nekiškite ir nemeskite metalo, degių medžiagų ar kitų pašalinių daiktų į mašiną per jos vėdinimo angas, nes gali kilti **gaisras** arba **elektros smūgis**.



Draudžiama

Nebraižykite, nepažeiskite ir nmodifikuokite elektros laidų. Taip pat nestatykite ant laidų sunkių objektų, netraukite už jų ir per daug jų nesulenkite, nes gali kilti **gaisras** arba **elektros smūgis**.



 <p>Atjunkite kištuką.</p> 	<p>Jei įrenginys buvo numestas arba buvo pažeistas jo korpusas, visų pirma išjunkite maitinimo jungiklį ir atjunkite maitinimo laido kištuką iš elektros lizdo, tada kreipkitės pagalbos į įgaliotąjį „Toshiba Tec Corporation“ atstovą. Toliau naudojant tokios būklės mašiną gali kilti gaisras arba elektros smūgis.</p>	 <p>Atjunkite kištuką.</p> 	<p>Toliau naudojant nenormalios būklės mašiną (pvz., kai iš mašinos sklinda dūmai arba keisti kvapai), gali kilti gaisras arba elektros smūgis. Tokiais atvejais nedelsdami išjunkite maitinimo jungiklius ir atjunkite maitinimo laido kištuką iš elektros lizdo. Tada kreipkitės pagalbos į įgaliotąjį „Toshiba Tec Corporation“ atstovą.</p>
 <p>Atjunkite kištuką.</p> 	<p>Jei į mašinos vidų pateko pašalinių daiktų (metalo fragmentų, vandens, skysčio), išjunkite maitinimo jungiklį ir atjunkite maitinimo laido kištuką iš elektros lizdo, tada kreipkitės pagalbos į įgaliotąjį „Toshiba Tec Corporation“ atstovą. Toliau naudojant tokios būklės mašiną gali kilti gaisras arba elektros smūgis.</p>	 <p>Atjunkite kištuką.</p> 	<p>Atjungdami maitinimo laidų kištuką būtinai laikykite ir traukite už kištuko. Traukiant už laido, gali būti nutraukti arba atsiverti vidiniai laidai ir dėl to gali kilti gaisras arba elektros smūgis.</p>
 <p>Prijunkite žemėjimo laidą.</p> 	<p>Pasirūpinkite, kad įrenginys būtų tinkamai įžemintas. Ilginamieji kabeliai taip pat turi būti įžeminti. Netinkamai įžemintame įrenginyje gali kilti gaisras arba elektros smūgis.</p>	 <p>Neardykite.</p> 	<p>Nenuimkite dangčių, netaisykite ir nemodifikuokite mašinos patys. Kreipkitės pagalbos į įgaliotąjį „Toshiba Tec Corporation“ atstovą. Galite susižaloti dėl aukštos įtampos, labai karštų detalių arba aštrių kraštų mašinos viduje.</p>
 <p>Draudžiama</p> 	<p>Šiam gaminiui valyti nenaudokite purškiamojo valiklio, kurio sudėtyje yra degių dujų, nes gali kilti gaisras.</p>	 <p>Draudžiama</p> 	<p>Būtinai pasisaugokite, kad nesusižalotumėte spausdintuvo popieriaus pjaustykle.</p>



DĖMESIO

Tai reiškia, kad yra **traumos** ar **žalos** objektams pavojus, jei bus nesilaikoma šio nurodymo ir su mašina elgiamasi netinkamai.

Atsargumo priemonės

Šios atsargumo priemonės padės užtikrinti tinkamą šios mašinos veikimą.

- Stenkitės vengti vietų, kuriose yra šios nepalankios sąlygos:
 - * Specifikacijos neatitinkanti temperatūra
 - * Tiesioginiai saulės spinduliai
 - * Didelė drėgmė
 - * Bendras maitinimo šaltinis
 - * Per didelė vibracija
 - * Dulkės / dujos
- Dangtį reikėtų valyti nušluostant jį sausa šluoste arba šiek tiek švelniu ploviklio tirpalu sudrėkinta šluoste. Plastikiniams dangčiams NIEKADA NENAUDOKITE SKIEDIKLIO AR KITŲ LAKIŲJŲ TIRPIKLIŲ.
- NAUDOKITE TIK „TOSHIBA TEC CORPORATION“ NURODYTĄ popierių ir juostas.
- NELAIKYKITE popieriaus ir juostų tokioje vietoje, kur juos gali paveikti tiesioginiai saulės spinduliai, aukšta temperatūra, didelė drėgmė, dulkės arba dujos.
- Įvykus spausdintuvo trikdžiai visi spausdintuvo atmintinėje įrašyti duomenys gali būti prarasti.
- Venkite naudoti šią įrangą su tuo pačiu maitinimo šaltiniu, kuris naudojamas aukštosios įtampos įrangai arba įrangai, kuri tikėtina gali kelti trukdžius.
- Atjunkite įrenginį visada, kai vykdote darbus jo viduje arba jį valote.
- Prižiūrėkite, kad darbo aplinkoje nebūtų statinio krūvio.
- Nestatykite sunkių daiktų ant mašinos viršaus, nes šie daiktai gali prarasti pusiausvyrą ir nukristi, sukeldami **žalą**.
- Neuždenkite mašinos vėdinimo angų, nes mašinos viduje susikaups karštis ir gali kilti **gaisras**.
- Nesiremkite į įrenginį. Ji gali ant jūsų nukristi ir **sužaloti**.
- Atjunkite mašiną nuo elektros lizdo, jei ji yra ilgą laiką nenaudojama.
- Pastatykite mašiną ant stabilaus ir lygaus paviršiaus.
- Nenaudokite šio gaminio tokiose vietose, kur jį naudoti gali būti draudžiama, pavyzdžiui, lėktuve arba ligoninėje. Jei nežinote apie draudžiamas vietas, vadovaukitės oro transporto bendrovės arba medicinos įstaigos rekomendacijomis. Galite paveikti skrydžio valdymo instrumentus arba medicininę įrangą ir sukelti rimtą avariją.
- Kadangi šis gaminys naudoja itin mažai energijos, palyginus su mobiliaisiais telefonais, jis negali trukdyti stimuliatorių ar defibriliatorių veikimui. Tačiau, jei šio gaminio naudojimas matomai gali paveikti stimuliatorių arba defibriliatorių, iškart nutraukite gaminio naudojimą ir kreipkitės į „Toshiba Tec Corporation“ pardavimų agentą.
- Šis gaminys komunikuoja su kitais įrenginiais radijo bangomis. Priklausomai nuo sumontavimo vietos, krypties, aplinkos ir t.t., jos ryšio kokybė gali sumažėti arba gali nukentėti netoliese pastatyti įrenginiai.
- Statykite atokiai nuo mikrobangomis veikiančių įrenginių. Gali pablogėti ryšio kokybė arba įvykti ryšio klaida dėl mikrobangų įrenginių sklaidžiamų radijo trukdžių.
- Kadangi „Bluetooth“ ir bevielis tinklas naudoja tą pačią radijo dažnių juostą, kiekviena radijo banga gali trukdyti kitai, kai naudojamos vienu metu, dėl ko gali suprastėti ryšio kokybė arba nutrūkti ryšys su tinklu. Jei kyla ryšio problemų, nebesinaudokite „Bluetooth“ arba bevielį tinklą.
- Siekdami išvengti sužalojimų, pasisaugokite, kad atidarydami ar uždarydami dangtį neprispaustumėte ar neįspraustumėte pirštų.
- Nelieskite judančių dalių. Norėdami sumažinti riziką, kad pirštai, juvelyriniai dirbiniai, rūbai ir t.t. būtų įtraukti tarp judančių dalių, išjunkite maitinimo jungiklį ir sustabdykite judėjimą.
- Saugokite nuo atviros liepsnos arba kitų karščio šaltinių. To nepadarius, gali kilti gaisras arba įrenginys gali sugesti.
- Žaibavimo metu išjunkite įrenginį ir būkite nuo jo atokiai dėl elektros smūgio arba įrenginio gedimo pavojaus.
- Venkite vietų, kuriose greitai kinta temperatūra, nes dėl to vyksta kondensavimas, sukeliantis elektros smūgį arba įrenginio gedimą.
- Nepažeiskite spausdinimo galvutės, velenėlio ir juostelės ritinėlio aštrių daiktu. Dėl to gali sugesti įrenginys.
- Nelieskite ir nekontaktuokite spausdinimo galvutės elemento kietu daiktu. Dėl to gali sugesti įrenginys.
- PAKEITUS BATERIJĄ KITA NETINKAMO TIPO BATERIJA, KYLA SPROGIMO PAVOJUS. IŠMESKITE PANAUDOTAS BATERIJAS PAGAL INSTRUKCIJAS.

Prašymas dėl priežiūros

- Naudokitės mūsų priežiūros paslaugomis. Įsigiję mašiną, kartą per metus kreipkitės pagalbos į savo įgaliotąjį „Toshiba Tec Corporation“ atstovą, kad būtų išvalytas mašinos vidus. Įrenginio viduje gali susikaupti dulės ir gali kilti **gaisras** arba **triktis**. Valymas yra ypač veiksmingas prieš drėgnus ir lietingus sezonus.
- Mūsų prevencinės priežiūros tarnyba atlieka periodines patikras ir kitus darbus, kurių reikia siekiant išlaikyti mašinos kokybę ir veiklos efektyvumą ir užkertant kelią nelaimingiems atsitikimams. Daugiau informacijos teiraukitės savo įgaliotojo „Toshiba Tec Corporation“ atstovo.
- Insekticidų ir kitų cheminių produktų naudojimas Saugokite mašiną nuo insekticidų ir kitų lakiųjų tirpiklių. Dėl jų pablogės korpuso ir kitų dalių būklė ir gali nusilupti dažai.

Pastabos

- Šį vadovą draudžiama kopijuoti visą arba dalimis, jei nėra gautas rašytinis „Toshiba Tec Corporation“ leidimas.
- Šio vadovo turinys gali būti pakeistas nepranešus.
- Visais dėl šio vadovo kylančiais klausimais kreipkitės į savo vietos įgaliotąjį techninės priežiūros atstovą.
- Pakartotinai eksportuojant būtinai įsitikinkite, kad visi privalomi sertifikatai šalyse, kuriose spausdintuvas bus naudojamas, bus gauti prieš pakartotinai eksportuojant.

Pakeitimai ar modifikacijos, kurios aiškiai nepatvirtino už atitiktą atsakingas gamintojas, galėtų panaikinti naudotojo teisę naudoti šį įrenginį.

- „Centronics“ yra „Centronics Data Computer Corp.“ registruotasis prekės ženklas.
- „Microsoft“, „Windows“, „Windows NT“, ir kitų „Microsoft“ gaminių prekiniai ir produktų pavadinimai yra „Microsoft Corporation“ prekių ženklai JAV ir kitose šalyse.
- Kiti šiame vadove naudojami įmonių ir gaminių pavadinimai ir atitinkamų įmonių prekių ženklai.

Šis gaminy yra komercinės paskirties ir nėra vartojimo prekė.

Atsargumo priemonės

Dėl didesnio saugumo pirma atidžiai perskaitykite šias atsargumo priemones. Būtinai priskirkite administratorius, kurie turi pakankamai gebėjimų palaikyti atsakingą valdymą, kadangi bus suteiktos plačios šios įrangos valdymo ir tvarkymo privilegijos.

Administratoriams

- Prijungdami šį gaminį prie išorinių tinklų, pavyzdžiui, interneto, naudokite jį tik ugniasiene ir pan. apsaugotoje tinklo aplinkoje, kad informacija nebūtų nutekinta dėl netinkamų nustatymų ar išvengtumėte nelegalaus neįgaliojų naudotojų prisijungimo.
- Įsitinkite, kad suprantate saugumo nuostatas ir procedūras jūsų įmonėje. Valdykite ir naudokite šią įrangą pagal nuostatas, visų pirma perskaitę naudotojo vadovą. Tuomet suteikite saugumo instrukcijas pagrindiniams naudotojams, kurie bus įgaliojami naudoti šią įrangą, kad leistumėte jiems prisitaikyti prie saugumo taisyklių.
- Suteikite pagrindiniams naudotojams tinkamas šios įrangos naudojimo privilegijas ir prižiūrėkite tinkamą naudojimą.
- Saugumui užtikrinti visuomet tikrinkite, ar tinklo ir naudotojų valdymo funkcijos yra įjungtos. Jei susidursite su koku nors neįprastu veikimu, iškart kreipkitės į aptarnavimo techniką.
- Būtinai atnaujinkite operacines sistemas ir naršykles, įdiegtas jūsų kompiuteryje, kuriuo jungiatės prie įrangos, iki naujausios versijos. Tada paaiškinkite tai pagrindiniams šios įrangos naudotojams, kad leistumėte jiems prisitaikyti.

Tik Europai

B-EX4T1-TS12/GS12-QM-R, B-EX4T2-TS12/GS12/HS12-QM-R, B-EX4D2-GS12-QM-R

B-EX4T3-HS12-QM-R, B-SX8T-TS12-QM-R

B-EX6T1-TS12/GS12-QM-R, B-EX6T3-TS12/GS12-QM-R

CE suderinamumas:

Šis gaminys yra pažymėtas CE žyme pagal šiam gaminiui ir elektros priedams taikomų Europos direktyvų nuostatas.

Už CE ženklumą atsako „Toshiba Tec Germany Imaging Systems GmbH“, įsikūrusi adresu: Carl-Schurz-Str. 7, 41460 Neuss, Vokietija, tel. +49-(0)-2131-1245-0.

Norėdami gauti atitinkamos CE atitikties deklaracijos kopiją, kreipkitės į savo prekybos atstovą, „Toshiba Tec Germany Imaging Systems GmbH“ arba į „Toshiba Tec Corporation“.

UKCA suderinamumas:

Šis gaminys yra pažymėtas UKCA žyme pagal šiam gaminiui ir elektros priedams taikomų Jungtinės Karalystės teisės aktų nuostatas.

Už UKCA ženklumą atsako „Toshiba Tec U.K. Imaging Systems Ltd“, Abbey Cloisters, Abbey Green, Chertsey, Surrey, KT16 8RB, tel. +44-(0)-843 2244944.

Norėdami gauti atitinkamos UKCA atitikties deklaracijos kopiją, kreipkitės į savo prekybos atstovą, „Toshiba Tec U. K. Imaging Systems Ltd“ arba į „Toshiba Tec Corporation“.

Įspėjimas:

Tai yra A klasės gaminys. Buitinėje aplinkoje šis gaminys gali kelti radijo trukdžius. Tokiu atveju naudotojui gali tekti imtis atitinkamų priemonių.



Šis gaminys yra pažymėtas pagal Elektrinės ir elektroninės įrangos atliekų – WEEE – reikalavimus.

Šio simbolio naudojimas reiškia, kad šio gaminio negalima pašalinti su nerūšiuotomis komunalinėmis atliekomis ir jį reikia išmesti atskirai. Užtikrindami tinkamą šio gaminio pašalinimą, padėsite išvengti galimų neigiamų padarinių aplinkai ir žmonių sveikatai, kurių galėtų kilti netinkamai tvarkant šio gaminio atliekas.

Išsamios informacijos apie šio gaminio surinkimą ir antrinį perdirbimą teiraukitės tiekėjo iš kurio įsigijote šį gaminį.



Sis ženklas yra taikomas tik ES šalims-narėms

Akumuliatorių naudotojais privalo neišmesti akumuliatorių kartu su nerūšiuotomis buitinėmis atliekomis, bet elgtis tinkamai.

Tik JAV ir Kanadai

B-EX4T1-TS12/GS12-QM-R, B-EX4T2-TS12/GS12/HS12-QM-R, B-EX4D2-GS12-QM/QQ-R
B-EX4T3-HS12-QM-R, B-SX8T-TS12-QM-R
B-EX6T1-TS12/GS12-QM-R, B-EX6T3-TS12/GS12-QM-R

FCC A klasės pastaba

Šis prietaisas atitinka 15 FCC taisyklių dalį. Naudojimas priklauso nuo dviejų sąlygų:

1. Šis prietaisas negali skleisti kenksmingų trukdžių.
2. Šis prietaisas turi priimti bet kokius trukdžius, įskaitant tokius, kurie gali sukelti netinkamą veikimą.

Pastaba: Šis įrenginys išbandytas ir nustatyta, kad jis atitinka A klasės skaitmeninio įrenginio normas, nustatytas FCC taisyklių 15 dalyje. Šios normos skirtos užtikrinti pagrįstą apsaugą nuo žalingų trukdžių, kai įrenginys naudojamas komercinėje aplinkoje. Šis įrenginys generuoja, naudoja ir gali spinduliuoti radijo dažnių energiją, ir jei jis nebus įrengtas ir naudojamas pagal instrukciją, gali sukelti žalinguosius radijo ryšio trukdžius. Naudojant šį įrenginį gyvenamojoje teritorijoje yra tikėtini žalingieji trukdžiai; tokiu atveju naudotojas privalės ištaisyti trukdžius savo sąskaita.

ĮSPĖJIMAS

Pakeitimai ar modifikacijos, kurių aiškiai nepatvirtino už atitiktą atsakinga šalis, gali panaikinti naudotojo teisę naudoti šį įrenginį.

(tik JAV)

Kalifornijos 65 projekto įspėjimas: Tik JAV Kalifornijai



ĮSPĖJIMAS:

Šio gaminio sudėtyje yra ftalatų, kurie Kalifornijos valstijoje pripažinti sukeliančiais vėžį, apsigimimus ir kitus reprodukcinės sistemos pažeidimus. Daugiau informacijos ieškokite

<https://www.p65warnings.ca.gov/product>

Pastaba Kalifornijai dėl perchlorato medžiagos: Tik JAV Kalifornijai

Perchlorato medžiaga – gali būti privalomas specialus tvarkymas.

Žr. <http://www.dtsc.ca.gov/hazardouswaste/perchlorate/>

Tik Kanadai

B-EX4T1-TS12/GS12-QM-R, B-EX4T2-TS12/GS12/HS12-QM-R, B-EX4D2-GS12-QM/QQ-R
B-EX4T3-HS12-QM-R, B-SX8T-TS12-QM-R
B-EX6T1-TS12/GS12-QM-R, B-EX6T3-TS12/GS12-QM-R

ICES-003 A klasės Pastaba – Avis NMB-003, Classe A

Šis A klasės skaitmeninis prietaisas atitinka Kanados standartą ICES-003.

Cet appareil numérique de la classe A est conforme à la norme NMB-003 du Canada.

Tik Indijai

Ši informacija skirta tik Indijai:



Šio simbolio naudojimas reiškia, kad šio gaminio negalima išmesti su buitinėmis atliekomis. Užtikrindami tinkamą šio gaminio pašalinimą, padėsite išvengti galimų neigiamų padarinių aplinkai ir žmonių sveikatai, kurių galėtų kilti netinkamai tvarkant šio gaminio atliekas.

Išsamios informacijos apie šio gaminio surinkimą ir antrinį perdirbimą teiraukitės tiekėjo, iš kurio įsigijote šį gaminį.

Šis gaminytis, įskaitant jo komponentus, eksploatacines dalis, detales ir atsargines dalis, atitinka „Indijos el. atliekų taisykles“ ir jame draudžiama naudoti švino, gyvsidabrio, šešiavalenčio chromo, polibromuotų bifeniilų (PBB) arba polibromuotų difenilo eterius, kurių koncentracijos vertė viršija 0,1 proc. pagal svorį ir 0,01 proc. pagal svorį kadmiui, išskyrus taisyklėje nustatytą išimtį.

Tik Argentinai

La siguiente información es solo para Argentina:



El uso de este símbolo indica que este producto no puede ser tratado como residuos domésticos.

Asegúrese que este producto se deseché correctamente, Usted ayudara a evitar posibles consecuencias negativas para el medio ambiente y la salud humana, que podrían derivarse de la incorrecta manipulación de este producto.

Para mas información sobre el reciclaje de este producto, consulte con nuestro su distribuidor donde adquirió el producto.

Tik Turkijai

Pranešimas (Turkijai)

AEEE Yönetmeliğine Uygundur

Tik Korėjai

한국 전원 코드

KS C 8305 표준과 호환 되는 전원 코드를 사용 해 주세요.

정격(최소): 250 V

유형: KS C 8305 인증된, 경부하 또는 일반 의무 유형

도체 굵기(최소): 3 x 0,75 mm²

Importuotojas (skirta EU, EFTA)

**„Toshiba Tec Germany Imaging Systems GmbH“
Carl-Schurz-Str.7,41460 Neuss, Vokietija**

Importuotojas (skirta JK)

**„Toshiba Tec U.K. Imaging Systems Ltd“
Abbey Cloisters, Abbey Green, Chertsey, Surrey, KT16 BRB, Jungtinė Karalystė**

Importuotojas (Turkijai)

**BOER BILISIM SANAYI VE TICARET ANONIM SIRKETI BCP
Yukari Dudullu, Tavukcuyolu Cad. Demirturk Sok No:8A 34775,
Umraniye-Istanbul, Turkija**

Gamintojas:

**„Toshiba Tec Corporation“
1-11-1, Osaki, Shinagawa-ku, Tokyo , 141-8562, Japan**

Toshiba Tec Corporation

©2018–2021 „Toshiba Tec Corporation“ Visos teisės saugomos
1-11-1, Osaki, Shinagawa-ku, Tokyo 141-8562, JAPONIJA



ATSPAUSDINTA INDONEZIJOJE