

TOSHIBA

TISKÁRNY ČÁROVÝCH KÓDŮ

Bezpečnostní informace

B-EX4T1-TS12/GS12-QM-R

B-EX4T2-TS12/GS12/HS12-QM-R

B-EX4T3-HS12-QM-R

B-EX4D2-GS12-QM/qq-R

B-EX6T1-TS12/GS12-QM-R

B-EX6T3-TS12/GS12-QM-R

B-SX8T-TS12-QM-R

Úvod

Děkujeme, že jste zakoupili Tiskárnu čárových kódů Toshiba.

Tyto Bezpečnostní informace popisují opatření, která je nutná dodržovat při používání Tiskáren čárových kódů Toshiba.

Než začnete zařízení používat, pečlivě si tuto příručku přečtěte.

■ Příslušné modely

Příslušný model
B-EX4T1-TS12/GS12-QM-R
B-EX4T2-TS12/GS12/HS12-QM-R
B-EX4T3-HS12-QM-R
B-EX4D2-GS12-QM/QR-R
B-EX6T1-TS12/GS12-QM-R
B-EX6T3-TS12/GS12-QM-R
B-SX8T-TS12-QM-R

Souhrn bezpečnostních pokynů

Při manipulaci s tímto zařízením nebo při jeho údržbě je osobní bezpečnost mimořádně důležitá. Varování a upozornění potřebná pro bezpečnou manipulaci jsou součástí této příručky. Před manipulací nebo údržbou tohoto zařízení si musíte prostudovat veškerá varování a upozornění obsažená v této příručce a musíte jim porozumět.

Nepokoušejte se provádět opravy ani úpravy tohoto zařízení. Pokud by došlo k závadě, kterou nebudete moci napravit postupy popsány v této příručce, přístroj vypněte, odpojte ze sítě a obraťte se na oprávněného zástupce společnosti Toshiba Tec Corporation.

Význam symbolů



VAROVÁNÍ

Tento symbol označuje potenciálně nebezpečnou situaci, která by mohla mít za následek smrt, závažné zranění, vážné škody nebo zapálení zařízení nebo okolních předmětů, pokud jí nebude zabráněno.



POZOR

Tento symbol označuje potenciálně nebezpečnou situaci, která by mohla mít za následek menší nebo střední zranění, částečnou škodu na zařízení nebo okolních předmětech či ztrátu dat, pokud jí nebude zabráněno.



ZÁKAZ

Tento symbol označuje zakázané činnosti (zakázané součásti). Konkrétní obsah zákazu je znázorněn uvnitř nebo vedle symbolu ⊘. (Symbol uvedený vlevo označuje „zákaz demontáže“.)



MUSÍ být provedeno

Tento symbol označuje činnosti, které musí být provedeny. Konkrétní pokyny jsou uvedeny uvnitř nebo vedle symbolu ●. (Symbol uvedený vlevo označuje „příkaz k odpojení napájecího kabelu ze zásuvky“.)

POZNÁMKA: Označuje informace, kterým je třeba při provozu zařízení věnovat pozornost.

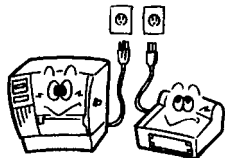


VAROVÁNÍ

Tento symbol označuje riziko **smrti** nebo **vážného zranění** v případě, že by bylo se zařízením nakládáno v rozporu s uvedenými pokyny.




Jakékoli jiné napětí, než je uvedeno (stříd. proud), je zakázáno.



Nepoužívejte napětí odlišné od střídavého napětí, které je uvedeno na výkonovém štítku, protože by to mohlo způsobit **požár** nebo **zásah elektrickým proudem**.



Zakázáno



Zástrčku napájecího kabelu nezapojte do zásuvky ani ji nevyjímejte mokřýma rukama, protože by mohlo dojít k **zásahu elektrickým proudem**.



Zakázáno



Pokud zařízení sdílí stejnou elektrickou zásuvku s jinými přístroji, které mají velký příkon, pokaždé, když bude zařízení v chodu, bude napětí velmi kolísat. Zajistěte pro zařízení oddělenou zásuvku, protože by mohlo dojít k **požáru** nebo k **zásahu elektrickým proudem**.




Zakázáno



Na zařízení nepokládejte kovové předměty ani nádoby naplněné vodou, např. vázy s květinami, květináče, hrnky atd. Pokud by se do zařízení dostaly kovové předměty nebo rozlitá tekutina, mohlo by dojít k **požáru** nebo k **zásahu elektrickým proudem**.




Zakázáno










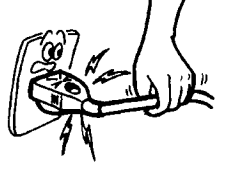







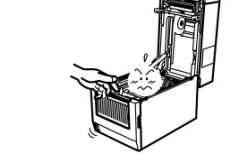
Do ventilačních otvorů zařízení nesmíte vkládat ani upustit kovové, hořlavé ani jiné cizí předměty, protože by mohly způsobit **požár** nebo **zásah elektrickým proudem**.



Zakázáno



Napájecí kabely se nesmí poškrábat, poškozdit ani upravovat. Zároveň na ně nesmíte pokládat těžké předměty, tahat za ně, ani je příliš ohýbat, protože by tak mohlo dojít k **požáru** nebo **zásahu elektrickým proudem**.

 <p>Odpojte kabel ze zásuvky.</p> 	<p>Pokud by došlo k pádu zařízení nebo k poškození jeho krytu, nejprve zařízení vypněte a odpojte napájecí kabel ze sítě a pak se obraťte na oprávněného zástupce společnosti Toshiba Tec Corporation. Pokud byste v takovém případě zařízení používali i nadále, mohlo by dojít k požáru nebo k zásahu elektrickým proudem.</p>	 <p>Odpojte kabel ze zásuvky.</p> 	<p>Další používání zařízení v nestandardních podmínkách, jako například pokud ze zařízení vychází kouř nebo zápach, by mohlo způsobit požár nebo zásah elektrickým proudem. V takovém případě okamžitě zařízení vypněte a odpojte napájecí kabel ze zásuvky. Následně se obraťte na oprávněného zástupce společnosti Toshiba Tec Corporation.</p>
 <p>Odpojte kabel ze zásuvky.</p> 	<p>Pokud se do zařízení dostane cizí předmět (úlomky kovu, voda, tekutina), zařízení vypněte a odpojte kabel od sítě a pak se obraťte na oprávněného zástupce společnosti Toshiba Tec Corporation. Pokud byste v takovém případě zařízení používali i nadále, mohlo by dojít k požáru nebo k zásahu elektrickým proudem.</p>	 <p>Odpojte kabel ze zásuvky.</p> 	<p>Při odpojování napájecího kabelu musíte uchopit a vytáhnout jeho zástrčku. Pokud byste tahali za kabel, mohlo by dojít k přetřetí nebo namáhání vnitřních drátů a způsobení požáru nebo k zásahu elektrickým proudem.</p>
 <p>Připojení zemního vodiče.</p> 	<p>Ujistěte se, že je zařízení řádně uzemněno. Uzemněny musí být i prodlužovací kabely. U nesprávně uzemněného zařízení by mohlo dojít k požáru nebo k zásahu elektrickým proudem.</p>	 <p>Zákaz demontáže.</p> 	<p>Ze zařízení neodstraňujte jeho kryty, neopravujte je ani neupravujte. Obraťte se na oprávněného zástupce společnosti Toshiba Tec Corporation. Mohlo by dojít ke zranění vysokým napětím, velmi horkými částmi nebo ostrými hranami uvnitř zařízení.</p>
 <p>Zakázáno</p> 	<p>K čištění zařízení nepoužívejte sprejové čističe obsahující hořlavý plyn. Mohlo by dojít k požáru.</p>	 <p>Zakázáno</p> 	<p>Je třeba dávat obzvlášť pozor, abyste se nezranili o řezačku papíru v tiskárně.</p>



POZOR

Tento symbol označuje riziko **zranění** osob nebo **poškození** majetku, pokud by bylo se zařízením nevhodně nakládáno v rozporu s pokyny.

Bezpečnostní opatření

Následující bezpečnostní opatření vám pomohou zajistit, aby toto zařízení fungovalo stále správně.

- Při jeho umístění se snažte vyhnout místům, která se vyznačují následujícími nepříznivými podmínkami:
 - * Teploty přesahující stanovený rozsah
 - * Přímé sluneční záření
 - * Vysoká vlhkost
 - * Sdílený zdroj napájení
 - * Nadměrné vibrace
 - * Prach/plyn
- Kryt je třeba čistit otíráním suchým hadříkem nebo hadříkem lehce namočeným v neagresivním roztoku čisticího prostředku. Na plastový kryt NIKDY NEPOUŽÍVEJTE ŘEDIDLA ANI JINÁ NESTÁLÁ ROZPOUŠTĚDLA.
- POUŽÍVEJTE POUZE papíry a pásy určené společností TOSHIBA TEC CORPORATION.
- Papír ani pásy NEUKLÁDEJTE v místech, kde by mohly být vystaveny přímému slunečnímu světlu, vysokým teplotám, vysoké vlhkosti, prachu nebo plynu.
- V případě závady tiskárny může dojít ke ztrátě dat uložených v její paměti.
- Snažte se vyvarovat používání tohoto zařízení, pokud je zapojeno do stejného zdroje napájení, jako vysokonapěťové zařízení nebo zařízení, u kterého je pravděpodobné, že by mohlo způsobovat rušení sítě.
- Kdykoli pracujete v otevřeném zařízení nebo je čistíte, vždy je odpojte od sítě.
- Svě pracoviště udržujte bez statické elektřiny.
- Na horní část zařízení nepokládejte žádné těžké předměty, protože by mohly být nevyvážené a pádem způsobit **zranění**.
- Nezakrývejte ventilační otvory zařízení, protože by mohlo dojít k přehřátí vnitřních částí zařízení a následnému **požáru**.
- O zařízení se neopírejte. Mohlo by na vás spadnout a způsobit vám **zranění**.
- Pokud zařízení po delší dobu nepoužíváte, odpojte je od sítě.
- Zařízení položte na stabilní a rovnou plochu.
- Tento produkt nepoužívejte v místech, kde je jeho používání zakázáno, například v letadle nebo v nemocnici. Pokud oblasti zákazu jejich používání neznáte, nahlédněte prosím do předpisů příslušných institucí - letecké společnosti, zdravotnického zařízení. Mohlo by totiž dojít k narušení funkce leteckých přístrojů nebo lékařských zařízení s následkem vážné nehody.
- Vzhledem k tomu, že tento produkt využívá velmi nízký výkon v porovnání s mobilními telefony, není možné, aby narušoval fungování kardiostimulátorů a defibrilátorů.
- Pokud by však používání tohoto produktu fungování kardiostimulátorů nebo defibrilátorů ovlivňovalo, okamžitě toto zařízení přestaňte používat a obraťte se na prodejního zástupce společnosti Toshiba Tec.
- Tento produkt komunikuje s jinými zařízení pomocí radiokomunikace. V závislosti na umístění instalace, orientaci, prostředí apod. může docházet ke zhoršování komunikace nebo k narušování fungování zařízení instalovaných v blízkosti.
- Zařízení neponechávejte v blízkosti mikrovlnných přístrojů. Následkem rádiového rušení vysílaného mikrovlnným zařízením může dojít ke zhoršování nebo chybám komunikace.
- Vzhledem k tomu, že Bluetooth a bezdrátová síť LAN používá stejné radiofrekvenční pásmo, mohou se radiové vlny, které jsou používány zároveň, vzájemně rušit a způsobovat zhoršování komunikace nebo odpojování ze sítě. V případě problémů přestaňte Bluetooth nebo bezdrátovou síť LAN používat.
- Dávejte pozor, abyste si při otevírání a zavírání krytu nepřiskřípli prsty a nezpůsobili si zranění.
- Nedotýkejte se pohyblivých částí. Riziko vtažení prstů, šperků, oděvu apod. pohybujícími se částmi snížíte vypnutím hlavního vypínače.
- Neponechávejte ji v blízkosti plamene nebo jiných zdrojů tepla. Mohlo by tak dojít k požáru nebo selhání zařízení.
- Při bouřce zařízení vypněte a k zařízení se nepřibližujte, aby nedošlo k zásahu elektrickým proudem a poruše zařízení.
- Vyhněte se místům, která jsou vystavena okamžitým změnám teploty, které by mohly způsobit kondenzaci, zásah elektrickým proudem nebo poruchu zařízení.
- Dávejte si pozor, abyste ostrými předměty nezpůsobili poškození tiskové hlavy, válce zařízení nebo válce oddělovače. Mohlo by tak dojít k poruše zařízení.
- Prvku tiskové hlavy se nedotýkejte tvrdými předměty. Mohlo by tak dojít k poruše zařízení.
- OKUD NAHRADÍTE BATERII NEVHODNÝM TYPEM, HROZÍ RIZIKO VÝBUCHU. POUŽITÉ BATERIE LIKVIDUJTE V SOULADU S POKYNY.

Požadavky vztahující se k údržbě

- Využívejte naše služby údržby.
Po zakoupení zařízení vždy jednou ročně požádejte oprávněného zástupce společnosti Toshiba Tec Corporation o vyčištění vnitřních částí zařízení. Prach se uvnitř zařízení hromadí a mohl by způsobit **požár** nebo **závadu zařízení**. Čištění je obzvláště účinné, pokud je prováděno před obdobím dešťů a vlhka.
- Naše služba preventivní údržby provádí pravidelné kontroly a další práce potřebné k udržování kvality a funkčnosti zařízení a předchází nehodám.
Podrobné informace si vyžádejte u oprávněného zástupce společnosti Toshiba Tec Corporation.
- Používání insekticidů a dalších chemikálií
Zařízení nevystavujte působení insekticidů či jiných těkavých rozpouštědel. Způsobují poničení krytu nebo jiných částí zařízení a také mohou způsobit odlupování barvy.

Poznámky

- Tuto příručku nesmíte kopírovat, zcela ani částečně, bez předchozího písemného povolení společnosti Toshiba Tec Corporation.
- Obsah této příručky je možné změnit bez předchozího upozornění.
- S jakýmkoli svými dotazy týkajícími se této příručky se prosím obraťte na svého místního oprávněného zástupce servisu.
- Ještě přes případným opětovným vývozem této tiskárny se prosím ujistěte, že uživatel disponuje certifikačními dokumenty vyžadovanými v zemích, kde je zařízení používáno.

Změny nebo úpravy, které nejsou výslovně schváleny výrobcem jako vyhovující, by mohly mít za následek zneplatnění oprávnění uživatele provozovat toto zařízení.

- Centronics je registrovaná obchodní značka společnosti Centronics Data Computer Corp.
- Microsoft, Windows, Windows NT a názvy značek a produktů dalších produktů společnosti Microsoft jsou obchodní značky společnosti Microsoft Corporation v USA a dalších zemích.
- Další názvy společností a produktů uvedené v tomto návodu jsou obchodní značky příslušných společností.

Tento produkt byl navržen pro komerční používání a nejde o spotřebitelský produkt.

Bezpečnostní opatření

Pro své vlastní bezpečí se nejdříve důkladně přečtěte následující opatření. Doporučujeme vybrat správce s dostatečnými schopnostmi a odpovědností, protože jim budou udělena významná oprávnění pro správu a manipulaci s tímto zařízením.

Pro správce

- Při připojování tohoto produktu k vnější síti, jako je internet, jej provozujte pouze v síťovém prostředí chráněném bránou firewall atd., aby nedošlo k úniku informací v důsledku nesprávného nastavení nebo aby nedocházelo k nelegálnímu přístupu neoprávněnými uživateli.
- Ujistěte se, že správně rozumíte zásadám bezpečnosti a jejich postupům ve vaší organizaci a že si nejprve přečtete návod k obsluze, než začnete spravovat a provozovat toto zařízení a externí zařízení, to vše podle stanovených zásad. Poté vysvětlíte bezpečnostní pokyny běžným uživatelům, kteří mají oprávnění používat toto zařízení, aby se byly schopni řídit bezpečnostními pravidly.
- Poskytněte běžným uživatelům příslušná oprávnění k používání tohoto zařízení a neustále dohlížejte na jeho správnou funkci.
- Z důvodu zachování bezpečnosti průběžně kontrolujte, zda jsou povoleny funkce sítě a správy uživatelů. V případě, že narazíte na jakoukoli nesrovnalost, ihned kontaktujte servisního technika.
- Udržujte aktualizované systém OS i prohlížeče v počítači, který používáte k připojení k tomuto zařízení. Je třeba, aby toto dodržovali i běžní uživatelé zařízení, proto jim tyto informace předejte.

Pouze pro Evropu

B-EX4T1-TS12/GS12-QM-R, B-EX4T2-TS12/GS12/HS12-QM-R, B-EX4D2-GS12-QM-R

B-EX4T3-HS12-QM-R, B-SX8T-TS12-QM-R

B-EX6T1-TS12/GS12-QM-R, B-EX6T3-TS12/GS12-QM-R

Dodržování požadavků pro CE:

Tento výrobek nese označení CE v souladu s ustanoveními příslušných evropských směrnic pro tento výrobek a elektrické příslušenství.

Za označení CE je odpovědná společnost Toshiba Tec Germany Imaging Systems GmbH, Carl-Schurz-Str. 7, 41460 Neuss, Německo, tel.: +49-(0)-2131-1245-0.

Kopii příslušného Prohlášení o shodě CE získáte u svého prodejce, společnosti Toshiba Tec Germany Imaging Systems GmbH nebo u společnosti Toshiba Tec Corporation.

Dodržování požadavků pro UKCA:

Tento výrobek nese označení UKCA v souladu s ustanoveními příslušných směrnic Spjeného Království pro tento výrobek a elektrické příslušenství.

Za označení UKCA odpovídá společnost Toshiba Tec U.K. Imaging Systems Ltd, Abbey Cloisters, Abbey Green, Chertsey, Surrey, KT16 8RB, tel. +44-(0)-843 2244944.

Kopii příslušného Prohlášení o shodě UKCA získáte u svého prodejce, společnosti Toshiba Tec U.K. Imaging Systems Ltd nebo u společnosti Toshiba Tec Corporation.

Varování:

Tento produkt je klasifikován jako produkt třídy A. V domácím prostředí může tento produkt způsobovat rušení rádiových vln. V takovém případě může být nutné, aby uživatel přijal určitá opatření.



Tento produkt je označen v souladu s ustanoveními Směrnice o odpadních elektrických a elektronických zařízeních - WEEE.

Použití tohoto symbolu označuje, že tento produkt nelze zlikvidovat vyhozením do netříděného komunálního odpadu, proto je nutné jej vyfídit do odděleně shromažďovaného odpadu. Zajištěním správné likvidace tohoto produktu pomůžete předejít potenciálním negativním dopadům na životní prostředí a lidské zdraví, ke kterým by jinak mohlo dojít nevhodným nakládáním s odpadem z tohoto produktu.

Podrobnější informace o zpětném odběru a recyklaci tohoto produktu získáte u svého dodavatele, u kterého jste tento produkt zakoupili.



Tento symbol lze používat pouze u států EU.

Uživatelé baterií nesmí baterie likvidovat jako netříděný komunální odpad, ale musí s nimi zacházet dle předpisů.

Pouze pro USA a Kanadu

B-EX4T1-TS12/GS12-QM-R, B-EX4T2-TS12/GS12/HS12-QM-R, B-EX4D2-GS12-QM/QQ-R

B-EX4T3-HS12-QM-R, B-SX8T-TS12-QM-R

B-EX6T1-TS12/GS12-QM-R, B-EX6T3-TS12/GS12-QM-R

Zákon FCC Třída A

Toto zařízení vyhovuje části 15 předpisů FCC. Provozování tohoto zařízení podléhá následujícím dvěma podmínkám:

1. Toto zařízení nesmí způsobovat škodlivé rušení.
2. Toto zařízení musí tolerovat jakákoli rušení včetně rušení, která mohou způsobovat nežádoucí provoz zařízení.

Poznámka: Toto zařízení bylo testováno a sledováno, že vyhovuje omezením pro digitální zařízení třídy A v souladu s částí 15 Předpisů FCC. Tato omezení byla navržena pro zajištění odpovídající ochrany proti škodlivému rušení při provozování tohoto zařízení v komerčním prostředí. Toto zařízení vyrábí, využívá a může vyzařovat vysokofrekvenční energii a v případě, že by nebylo nainstalováno v souladu s příručkou, by mohlo způsobovat škodlivé rušení radiokomunikace. Provozování tohoto zařízení v obytných prostorách může způsobit škodlivé rušení a v takovém případě bude muset toto rušení napravit uživatel na své vlastní náklady.

VAROVÁNÍ

Změny nebo úpravy, které nejsou výslovně schváleny odpovědnou osobou jako vyhovující, by mohly mít za následek zneplatnění oprávnění uživatele provozovat toto zařízení.

(pouze pro USA)

Varování dle kalifornského zákona Proposition 65: Platí pouze pro USA, Kalifornii



VAROVÁNÍ:

Tento produkt vás může vystavit působení chemických látek považovaných ve státě Kalifornie za rakovinotvorné, způsobující vrozené vady nebo jiné reprodukční vady. Další informace viz

<https://www.p65warnings.ca.gov/product>

Zákon o prevenci kontaminace chloristanem: Platí pouze pro USA, Kalifornii

Materiál obsahující chloristan - může být požadováno zvláštní zacházení.

Viz <http://www.dtsc.ca.gov/hazardouswaste/perchlorate/>

Pouze pro Kanadu

B-EX4T1-TS12/GS12-QM-R, B-EX4T2-TS12/GS12/HS12-QM-R, B-EX4D2-GS12-QM/QQ-R

B-EX4T3-HS12-QM-R, B-SX8T-TS12-QM-R

B-EX6T1-TS12/GS12-QM-R, B-EX6T3-TS12/GS12-QM-R

Zákon ICES-003 Třída A - Avis NMB-003, Classe A

Toto digitální zařízení třídy A splňuje veškeré požadavky kanadského předpisu ICES-003.

Cet appareil numérique de la classe A est conforme à la norme NMB-003 du Canada.

Pouze pro Indii

Následující informace platí pouze pro Indii:



Použití tohoto symbolu označuje, že tento produkt nelze zlikvidovat vyhozením do domácího odpadu. Zajištěním správné likvidace tohoto produktu pomůžete předejít potenciálním negativním dopadům na životní prostředí a lidské zdraví, ke kterým by jinak mohlo dojít nevhodným nakládáním s odpadem z tohoto produktu.

Podrobnější informace o zpětném odběru a recyklaci tohoto produktu získáte u svého dodavatele, u kterého jste tento produkt zakoupili.

Tento produkt, včetně jeho komponent, spotřebních předmětů, částí a dílů, splňuje požadavky indických předpisů pro elektronický odpad (India E-waste Rules) a neobsahuje olovo, rtuť, šestimocný chrom, polybromované bifenylly ani polybromované difenylethery v koncentracích převyšujících 0,1% hmotnostních a 0,01% hmotnostních pro kadmium, kromě výjimky stanovené v těchto předpisech.

Pouze pro Argentinu

La siguiente información es solo para Argentina:



El uso de este símbolo indica que este producto no puede ser tratado como residuos domésticos.

Asegúrese que este producto se deseché correctamente, Usted ayudara a evitar posibles consecuencias negativas para el medio ambiente y la salud humana, que podrían derivarse de la incorrecta manipulación de este producto.

Para mas información sobre el reciclaje de este producto, consulte con nuestro su distribuidor donde adquirió el producto.

Pouze pro Turecko

Sdělení (pro Turecko)

AEEE Yönetmeliğine Uygundur

Pouze pro Koreu

한국 전원 코드

KS C 8305 표준과 호환 되는 전원 코드를 사용 해 주세요.

정격(최소): 250 V

유형: KS C 8305 인증된, 경부하 또는 일반 의무 유형

도체 굵기(최소): 3 x 0,75 mm²

Dovozce (pro EU, EFTA)

**Toshiba Tec Germany Imaging Systems GmbH
Carl-Schurz-Str.7,41460 Neuss, Germany**

Dovozce (pro UK)

**Toshiba Tec U.K. Imaging Systems Ltd
Abbey Cloisters, Abbey Green, Chertsey, Surrey, KT16 BRB, United Kingdom**

Dovozce (pro Turecko)

**BOER BILISIM SANAYI VE TICARET ANONIM SIRKETI BCP
Yukari Dudullu, Tavukcuyolu Cad. Demirturk Sok No:8A 34775,
Umraniye-Istanbul, Turecko**

Výrobce:

**Toshiba Tec Corporation
1-11-1, Osaki, Shinagawa-ku, Tokyo, 141-8562, Japonsko**

Toshiba Tec Corporation

© 2018-2021 Toshiba Tec Corporation, Všechna práva vyhrazena
1-11-1, Osaki, Shinagawa-ku, Tokio 141-8562, JAPONSKO

CS

VYTIŠTĚNO V INDONÉSII